GruDisA

NOSOTROS, EN LUGAR DE CREAR NECESIDADES…
OPORTUNAMENTE LAS CUBRIMOS !!!

CATÁLOGO DIGITAL
DE PRODUCTOS

NOV 2021

INDICE DE PRODUCTOS

ALAMBRE DE PÚAS 4

ALAMBRE GALVANIZADO LISO (GRANEL) 5

ALAMBRE GALVANIZADO LISO CON RECUBRIMIENTO DE PVC 6

ALAMBRE GALVANIZADO LISO EMPAQUE FERRETERO 7

ALAMBRE GALVANIZADO LISO EN BOBINA 8

BOTAGUAS PARA MURO (BOTA AGUAS PARA MUROS Y QUICIOS EN PUERTAS Y VENTANAS) 9

CONCERTINA GALVANIZADA (RECTA ARPÓN Y DOBLE ARPÓN) 11

- **RECTA** 12
- **ARPÓN** 13
- ***DOBLE ARPÓN*** 14

CORTE Y DOBLEZ DE LÁMINA 15

- CORTE DE LÁMINA 16
- DOBLEZ (DOBLADO) DE LÁMINA 17

CRIBA GRANO DE PLATA GALVANIZADA (ROLLO) 18

CRIBA TEJIDA (ROLLO) 19

DUELA TABLERO ANCHA PARA PERFIL TUBULAR P 20

ESCALÓN INDUSTRIAL TIPO IRVING 21

LÁMINA ANTIDERRAPANTE DIAMANTE 24

LÁMINA ANTIDERRAPANTE SEMILLA DE MELÓN 25

LÁMINA ANTIDERRAPANTE TROQUELADA Y PERFORADA (BURBUJA PERFORADA) 26

LÁMINA ANTIDERRAPANTE ZARPA (GARRA DE TIGRE) 27

LÁMINA PERFORADA BARRENOS OBLONGOS 28

LÁMINA PERFORADA BARRENOS REDONDOS 30

LÁMINA PERFORADA MODELOS DECORATIVOS 33

LÁMINA TABLERO PARA PUERTA 36

LÁMINA TABLERO PARA PUERTA TIPO CHAROLA 40

MALLA CICLÓNICA ROLLO 45

- MALLA CICLÓNICA GALVANIZADA 46
- MALLA CICLÓNICA GALVANIZADA Y CUBIERTA CON PVC 47

SI DESEA MÁS INFORMACIÓN SOBRE ALGÚN MATERIAL SOLO HAGA CLICK EN LA IMAGEN DEL MISMO O EN NUESTRO ACRÓNIMO

CONTINÚA

ACCESORIOS PARA MALLA CICLÓNICA 48
CINTA PLÁSTICA PARA MALLA CICLÓNICA 50
SOLERA PARA INSTALACIÓN Y TENSADO DE MALLA CICLÓNICA 50
TUBERÍA PARA INSTALACIÓN DE MALLA CICLÓNICA 51
MALLA HEXAGONAL (GALLINERA) 52
MALLA MOSQUITERA DE METAL DESPLEGADO (MOSQUI-RED) 53
MALLA MOSQUITERA PLÁSTICA 54
MALLA MOSQUITERA TEJIDA Y GALVANIZADA 54
MALLA ONDULADA GALVANIZADA (MALLA RÍGIDA ONDULADA) 55
MALLA PARA CONSTRUCCIÓN (MALLA ESTRUCTURAL) 56
MALLA PARA FILTROS DE AIRE (FILTRO RED) 57
MALLA PARA PLAFÓN Y CIELO FALSO (AUTÉNTICA 10 K) 58
METAL DESPLEGADO EN HOJA PLANCHADA 59
METAL DESPLEGADO EN HOJA SIN PLANCHAR 61
METAL DESPLEGADO EN ROLLO INTEGRACIÓN DEL NÚMERO DE CATÁLOGO 63
METAL DESPLEGADO EN ROLLO TAMAÑO DEL ROMBO POR LETRAS 64
METAL DESPLEGADO EN ROLLO PLANCHADO 65
MD EN ROLLO PLANCHADO DE 0.915 x 11 m 65
METAL DESPLEGADO EN ROLLO SIN PLANCHAR 66
MD EN ROLLO SIN PLANCHAR DE 0.915 x 11 m 67
MULTIMALLA GALVANIZADA SOLDADA (MALLA ELECTROSOLDADA) 68
PROTECTO REJA DE ACERO EN HOJA (REJA ACERO DECOREJA) 69
PROTECTO REJA DE ACERO EN ROLLO (REJA ACERO DECOREJA) 76
PUERTAS LOUVER (TIRA) 80
PUERTA LOUVER TIRA RECTA 80
PUERTA LOUVER TIRA JOTA 81
PUERTA LOUVER TIRA ZETA 82
PUERTA LOUVER TIRA V INVERTIDA 83
PUERTA LOUVER TIRA ZETA A 90° 84
PUERTA LOUVER TIRA D 85
PUERTA LOUVER TIRA L a 30° 86

SI DESEA MÁS INFORMACIÓN SOBRE ALGÚN MATERIAL SOLO HAGA CLICK EN LA IMAGEN DEL MISMO O EN NUESTRO ACRÓNIMO

CONTINÚA

REJA DE ACERO DECORATIVA Y LIGERA ROLLO 87
REJILLA LOUVER (TIRA) 88
TIRA RECTA 88
TIRA JOTA 89
TIRA ZETA 90
TIRA V INVERTIDA 91
TIRA ZETA A 90° 92
TIRA D 93
TIRA L30° 94
REJILLA LOUVER MESH 95
REJILLA MINI LOUVER (MINI LOUVER MESH) 96
REJILLAS INDUSTRIALES PARA CORREDORES Y PASILLOS INDUSTRIALES
GRATING CW (PASO DE GATO) 97
REJILLAS INDUSTRIALES PARA PISOS (METAL RED GRATING) 98
REJILLAS TIPO IRVING (MULTI REJILLA) 99
TABLA DE CONVERSIONES MÉTRICAS (MEDIDAS DECIMALES-INGLESAS) 103
TABLA DE EQUIVALENCIAS FRACCIONES-MILIMETROS-PULGADAS 104
TABLA DE EQUIVALENCIAS pulgadas-cm-mm-pies 105
CALIBRES DE ACERO AL CARBÓN (cal-mm-pulg y peso) 106

SI DESEA MÁS INFORMACIÓN SOBRE ALGÚN MATERIAL SOLO HAGA CLICK EN LA IMAGEN DEL MISMO O EN NUESTRO ACRÓNIMO

ALAMBRE DE PÚAS



ALAMBRE DE PÚAS ESTÁNDAR GALVANIZADO EN ROLLO DE 20 30 Y 34 Kg

	ROLLO DE kg	CALIBRE DEL ALAMBRE	CALIBRE DE LA PÚA	LONGITUD APROX m	DISTANCIA ENTRE PÚAS	PUNTAS POR PÚA
ALAMBRE DE PÚAS ESTÁNDAR GALVANIZADO	34	12.5	14	340	4 pulg	4
ALAMBRE DE PÚAS ESTÁNDAR GALVANIZADO	20	12.5	14	200	4 pulg	4
ALAMBRE DE PÚAS LIGERO GALVANIZADO		15.5	14	300	4 pulg	4

LONGITUD APROXIMADA DE 10 m POR KILOGRAMO

ALAMBRE GALVANIZADO LISO (A GRANEL)

ALAMBRE GALVANIZADO LISO A GRANEL EN ROLLO POR Kg

	CALIBRE	UNIDAD DE MEDIDA	MATERIAL	PRESENTACIÓN
ALAMBRE GALVANIZADO LISO GRANEL EN ROLLO POR Kg	10.5	Kg	GALVANIZADO	ROLLO
ALAMBRE GALVANIZADO LISO GRANEL EN ROLLO POR Kg	11	Kg	GALVANIZADO	ROLLO
ALAMBRE GALVANIZADO LISO GRANEL EN ROLLO POR Kg	12	Kg	GALVANIZADO	ROLLO
ALAMBRE GALVANIZADO LISO GRANEL EN ROLLO POR Kg	13	Kg	GALVANIZADO	ROLLO
ALAMBRE GALVANIZADO LISO GRANEL EN ROLLO POR Kg	14	Kg	GALVANIZADO	ROLLO
ALAMBRE GALVANIZADO LISO GRANEL EN ROLLO POR Kg	16	Kg	GALVANIZADO	ROLLO
ALAMBRE GALVANIZADO LISO GRANEL EN ROLLO POR Kg	18	Kg	GALVANIZADO	ROLLO
ALAMBRE GALVANIZADO LISO GRANEL EN ROLLO POR Kg	20	Kg	GALVANIZADO	ROLLO
ALAMBRE GALVANIZADO LISO GRANEL EN ROLLO POR Kg	22	Kg	GALVANIZADO	ROLLO

ALAMBRE GALVANIZADO LISO CON RECUBRIMIENTO DE PVC (A GRANEL)

ALAMBRE GALVANIZADO LISO CUBIERTO CON PVC A GRANEL EN ROLLO POR Kg

	CALIBRE	UNIDAD DE MEDIDA	MATERIAL	PRESENTACIÓN
ALAMBRE GALVANIZADO LISO CUBIERTO CON PVC	10.5	Kg	GALVANIZADO - PVC	ROLLO
ALAMBRE GALVANIZADO LISO CUBIERTO CON PVC	11	Kg	GALVANIZADO - PVC	ROLLO

ALAMBRE GALVANIZADO LISO EMPAQUE FERRETERO

ALAMBRE GALVANIZADO LISO FERRETERO CAJA CON 20 ROLLOS DE 1 Kg C/U

	CALIBRE	UNIDAD DE MEDIDA	MATERIAL	PRESENTACIÓN
ALAMBRE GALVANIZADO LISO EMPAQUE FERRETERO	10.5	Kg	ALAMBRE GALVANIZADO	CAJA 20 ROLLOS
ALAMBRE GALVANIZADO LISO EMPAQUE FERRETERO	11	Kg	ALAMBRE GALVANIZADO	CAJA 20 ROLLOS
ALAMBRE GALVANIZADO LISO EMPAQUE FERRETERO	12	Kg	ALAMBRE GALVANIZADO	CAJA 20 ROLLOS
ALAMBRE GALVANIZADO LISO EMPAQUE FERRETERO	13	Kg	ALAMBRE GALVANIZADO	CAJA 20 ROLLOS
ALAMBRE GALVANIZADO LISO EMPAQUE FERRETERO	14	Kg	ALAMBRE GALVANIZADO	CAJA 20 ROLLOS
ALAMBRE GALVANIZADO LISO EMPAQUE FERRETERO	16	Kg	ALAMBRE GALVANIZADO	CAJA 20 ROLLOS
ALAMBRE GALVANIZADO LISO EMPAQUE FERRETERO	18	Kg	ALAMBRE GALVANIZADO	CAJA 20 ROLLOS
ALAMBRE GALVANIZADO LISO EMPAQUE FERRETERO	20	Kg	ALAMBRE GALVANIZADO	CAJA 20 ROLLOS
ALAMBRE GALVANIZADO LISO EMPAQUE FERRETERO	22	Kg	ALAMBRE GALVANIZADO	CAJA 20 ROLLOS

ALAMBRE GALVANIZADO LISO EN BOBINA

ALAMBRE LISO GALVANIZADO "EN BOBINA" (IMPORTACIÓN)

	CALIBRE	UNIDAD DE MEDIDA	MATERIAL	PRESENTACIÓN
ALAMBRE GALVANIZADO LISO EN BOBINA	16	Kg	ALAMBRE GALVANIZADO	BOBINA 25 Kg aprox
ALAMBRE GALVANIZADO LISO EN BOBINA	18	Kg	ALAMBRE GALVANIZADO	BOBINA 25 Kg aprox
ALAMBRE GALVANIZADO LISO EN BOBINA	20	Kg	ALAMBRE GALVANIZADO	BOBINA 25 Kg aprox
ALAMBRE GALVANIZADO LISO EN BOBINA	22	Kg	ALAMBRE GALVANIZADO	BOBINA 25 Kg aprox

BOTAGUAS PARA MUROS
(BOTA AGUAS PARA MUROS Y QUICIOS DE PUERTAS Y VENTANAS)

5 modelos con 2 posiciones de sujeción c/u

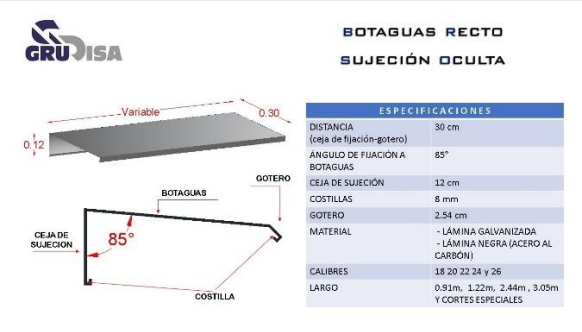

RECTO SUJECIÓN OCULTA

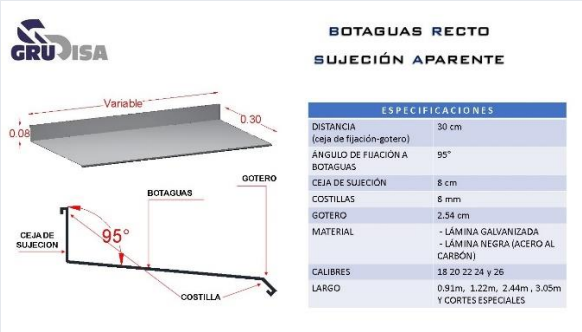

RECTO SUJECIÓN APARENTE

RECTO CON DOBLEZ DE REFUERZO AL CENTRO SUJECIÓN OCULTA

RECTO CON DOBLEZ DE REFUERZO AL CENTRO SUJECIÓN APARENTE

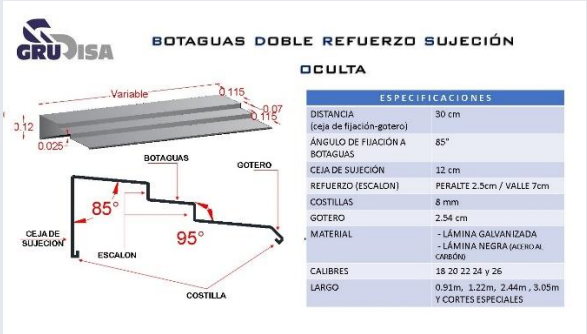

BOTAGUAS DOBLE REFUERZO SUJECIÓN OCULTA

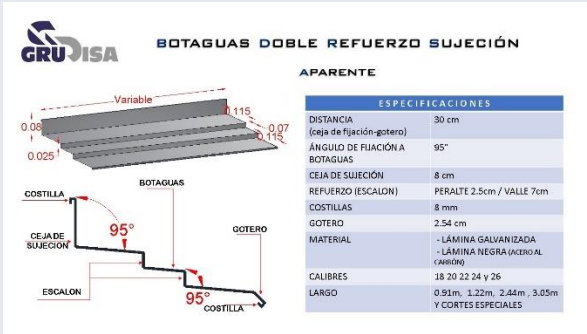

BOTAGUAS DOBLE REFUERZO SUJECIÓN APARENTE

CONTINÚA

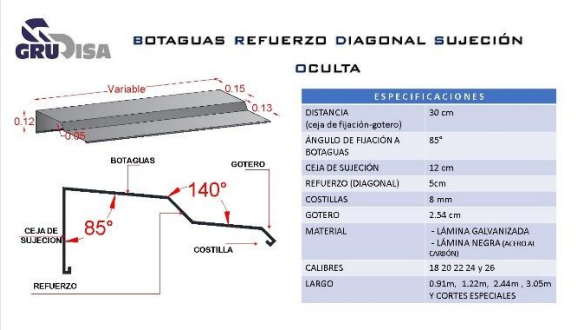

REFUERZO DIAGONAL SUJECIÓN OCULTA

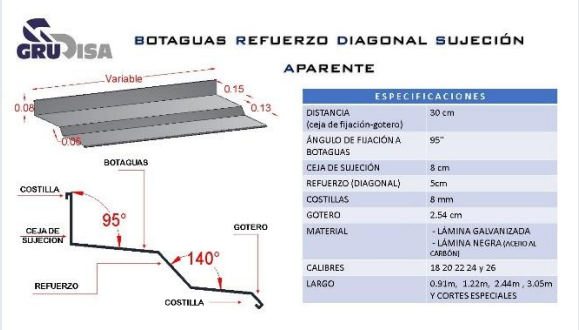

REFUERZO DIAGONAL SUJECIÓN APARENTE

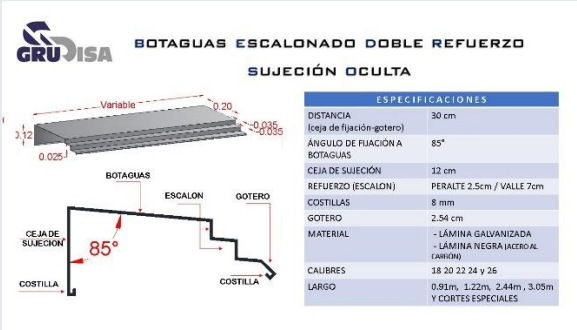

ESCALONADO DOBLE REFUERZO SUJECIÓN OCULTA

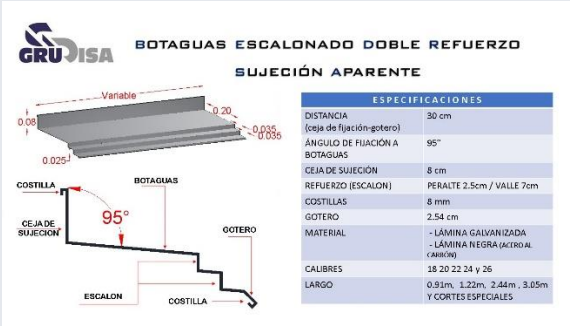

ESCALONADO DOBLE REFUERZO SUJECIÓN APARENTE

MAQUILA DE
CORTE Y DOBLEZ

CONCERTINA GALVANIZADA

CONCERTINA GALVANIZADA CON 3 DISEÑOS EN LAS CUCHILLAS

RECTA
ARPÓN Y
DOBLE ARPÓN

DE ESPIRAL
SENCILLA (CLÁSICA) Y
ESPIRAL DOBLE (MÁXIMA SEGURIDAD)

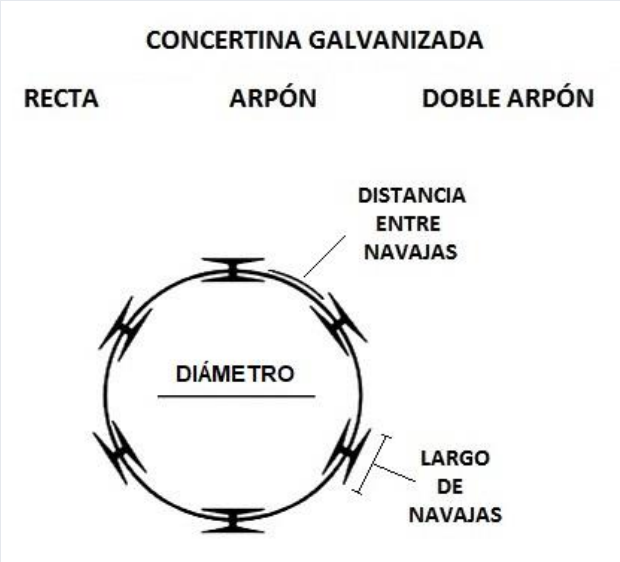

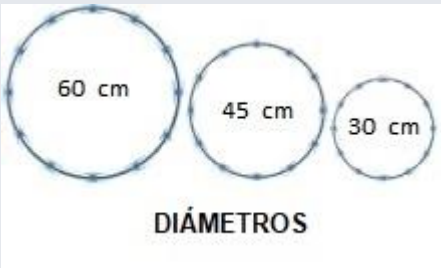

CONTINÚA

CONCERTINA GALVANIZADA RECTA

CONCERTINA GALVANIZADA RECTA

	LONGITUD EXTENDIDA m	CALIBRE	DIÁMETRO cm	MATERIAL	CALIBRE DEL ALMA	LONGITUD DE LA CUCHILLA	SEPARACIÓN DE LAS CUCHILLAS DESDE EL EJE	TIPO DE NAVAJA
CONCERTINA RECTA	8	24	30	GALVANIZADA	12.5	6.4 cm	10 cm	RECTA
CONCERTINA RECTA	8	24	45	GALVANIZADA	12.5	6.4 cm	10 cm	RECTA
CONCERTINA RECTA	8	24	60	GALVANIZADA	12.5	6.4 cm	10 cm	RECTA
CONCERTINA RECTA	8	24	30	ACERO INOXIDABLE	12.5	6.4 cm	10 cm	RECTA
CONCERTINA RECTA	8	24	45	ACERO INOXIDABLE	12.5	6.4 cm	10 cm	RECTA
CONCERTINA RECTA	8	24	60	ACERO INOXIDABLE	12.5	6.4 cm	10 cm	RECTA

Galvanizado por el sistema "HOT DIP GALVANIZED"
mayor durabilidad contra la corrosión, el intemperismo y la salinidad.

CONTINÚA

CONCERTINA GALVANIZADA ARPÓN

CONCERTINA GALVANIZADA ARPÓN

	LONGITUD m	CALIBRE	DIÁMETRO cm	MATERIAL	TIPO DE NAVAJA
CONCERTINA ARPÓN (INDUSTRIAL)	8	24	30	GALVANIZADA	ARPÓN (INDUSTRIAL)
CONCERTINA ARPÓN (INDUSTRIAL)	8	24	45	GALVANIZADA	ARPÓN (INDUSTRIAL)
CONCERTINA ARPÓN (INDUSTRIAL)	8	24	60	GALVANIZADA	ARPÓN (INDUSTRIAL)
CONCERTINA ARPÓN (INDUSTRIAL)	8	24	30	ACERO INOXIDABLE	ARPÓN (INDUSTRIAL)
CONCERTINA ARPÓN (INDUSTRIAL)	8	24	45	ACERO INOXIDABLE	ARPÓN (INDUSTRIAL)
CONCERTINA ARPÓN (INDUSTRIAL)	8	24	60	ACERO INOXIDABLE	ARPÓN (INDUSTRIAL)

Galvanizado por el sistema "HOT DIP GALVANIZED"
mayor durabilidad contra la corrosión, el intemperismo y la salinidad.

CONTINÚA

CONCERTINA GALVANIZADA DOBLE ARPÓN

CONCERTINA GALVANIZADA DOBLE ARPÓN

	LONGITUD m	CALIBRE	DIÁMETRO cm	MATERIAL	TIPO DE NAVAJA
CONCERTINA DOBLE ARPÓN	8	24	30	GALVANIZADA	DOBLE ARPÓN
CONCERTINA DOBLE ARPÓN	8	24	45	GALVANIZADA	DOBLE ARPÓN
CONCERTINA DOBLE ARPÓN	8	24	60	GALVANIZADA	DOBLE ARPÓN
CONCERTINA DOBLE ARPÓN	8	24	30	ACERO INOXIDABLE	DOBLE ARPÓN
CONCERTINA DOBLE ARPÓN	8	24	45	ACERO INOXIDABLE	DOBLE ARPÓN
CONCERTINA DOBLE ARPÓN	8	24	60	ACERO INOXIDABLE	DOBLE ARPÓN

Galvanizado por el sistema "HOT DIP GALVANIZED"
mayor durabilidad contra la corrosión, el intemperismo y la salinidad.



CORTE Y DOBLEZ DE LÁMINA

SERVICIO DE CORTE Y DOBLEZ DE LÁMINA

CORTE Y DOBLEZ DE LÁMINA CON CIZALLA

Somos maquiladores (manufacturistas) de CORTE Y DOBLEZ DE LÁMINA (ACERO PLANO) con cizallas de precisión.

En el CORTE y DOBLEZ DE ACEROS PLANOS contamos con más de 25 años de experiencia.

Con nuestros servicios de CORTE y DOBLEZ apoyamos a Diseñadores Industriales, Arquitectos, Talleres de Herrería y Contratistas en el Desarrollo de sus proyectos.

La capacitación constante de nuestros operarios les posiciona dentro de los mejores calificados en el mercado del CORTE y DOBLEZ.
Algunos de los materiales que procesamos:

Acero al Carbón
(láminas o placa negra rolada en caliente o frio)
Lámina Galvanizada
Lámina de Acero Inoxidable
Lámina antiderrapante
Metal desplegado
Láminas Perforadas
Lámina de Latón

CONTINÚA

MAQUILA DE CORTE DE LÁMINAS

CORTE DE LÁMINA rápido, limpio y con precisión en largos de hasta 3.05m (10').

Nuestras Cizallas para CORTE DE LÁMINA tienen la capacidad para hacer cortes con la exactitud y precisión de las medidas requeridas en los planos o especificaciones sin rebabas, escorias o deformaciones.

En el CORTE DE LÁMINA nos permitimos tolerancias máximas de:

- **+/- 1 mm de calibre 26 al 10 y**
- **+/- 2 mm de 3/16" a 3/8"**

CORTE DE LÁMINA con precisión en distintos calibres y metales.

Para el CORTE DE LÁMINA contamos con Cizallas Hidráulicas de 10' (pies) suficientes para cortar espesores desde calibre 26 hasta 3/8" (pulgada).



CONTINÚA

DOBLEZ DE LÁMINA (DOBLADO DE LÁMINA)

Para complementar nuestro servicio de transformación de láminas contamos con DOBLEZ DE LÁMINA (DOBLADO DE LÁMINA).

En lo que respecta a DOBLADO (DOBLEZ) DE LÁMINA contamos con la exactitud necesaria para obtener excelentes e innovadores diseños.

DOBLEZ DE LÁMINA (Transformación o doblado de Lámina) de distintos calibres mediante el doblez que cada trabajo requiere conforme a sus especificaciones.

Contamos con dobladoras de 12 pies con capacidad de hasta 135 toneladas y de 10’ pies con capacidad de hasta 105 toneladas.

En DOBLADO DE LÁMINA (doblez de lámina) ofrecemos desde ángulos muy agudos hasta obtusos, para la producción de todo tipo de gabinetes y piezas especiales.

CRIBA GRANO DE PLATA GALVANIZADA

CRIBA GRANO DE PLATA GALVANIZADA EN ROLLO

	CUADROS POR pulg²	CAL	DIÁMETRO ALAMBRE mm	ROLLO LARGO m	ANCHO m	MATERIAL
CRIBA GRANO DE PLATA GALVANIZADA	2x2	19	1.04	10	0.91	ALAMB GALV
CRIBA GRANO DE PLATA GALVANIZADA	2x2	19	1.04	30	0.91	ALAMB GALV
CRIBA GRANO DE PLATA GALVANIZADA	3x3	21	0.81	10	0.91	ALAMB GALV
CRIBA GRANO DE PLATA GALVANIZADA	3x3	21	0.81	30	0.91	ALAMB GALV
CRIBA GRANO DE PLATA GALVANIZADA	4x4	23	0.66	10	0.91	ALAMB GALV
CRIBA GRANO DE PLATA GALVANIZADA	4x4	23	0.66	30	0.91	ALAMB GALV
CRIBA GRANO DE PLATA GALVANIZADA	5x5	24	0.58	10	0.91	ALAMB GALV
CRIBA GRANO DE PLATA GALVANIZADA	5x5	24	0.58	30	0.91	ALAMB GALV
CRIBA GRANO DE PLATA GALVANIZADA	6x6	25	0.51	10	0.91	ALAMB GALV
CRIBA GRANO DE PLATA GALVANIZADA	6x6	25	0.51	30	0.91	ALAMB GALV
CRIBA GRANO DE PLATA GALVANIZADA	8x8	26	0.44	10	0.91	ALAMB GALV
CRIBA GRANO DE PLATA GALVANIZADA	8x8	26	0.44	30	0.91	ALAMB GALV

CRIBA TEJIDA EN ROLLO

CRIBA TEJIDA ROLLO

	CALIBRE	CUADROS POR pug²	ALTO m	LARGO m
CRIBA TEJIDA	24	5 x 5	0.90	10
CRIBA TEJIDA	24	5 x 5	0.90	30
CRIBA TEJIDA	25	6 X 6	0.90	10
CRIBA TEJIDA	25	6 X 6	0.90	30
CRIBA TEJIDA	26	8 X 8	0.90	10
CRIBA TEJIDA	26	8 X 8	0.90	30

DUELA TABLERO ANCHA PARA PERFIL TUBULAR “P”

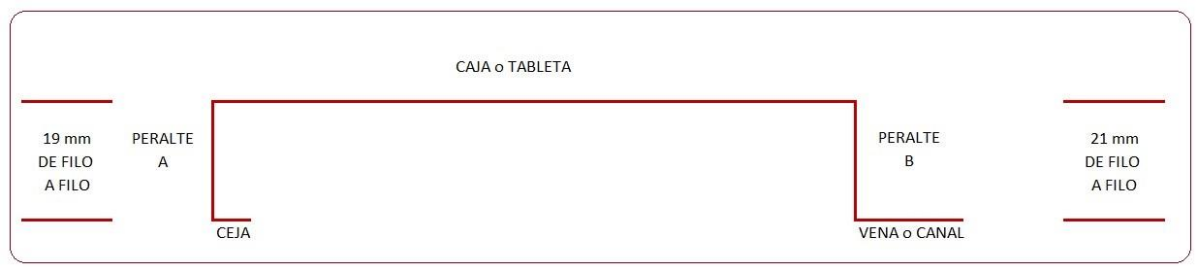

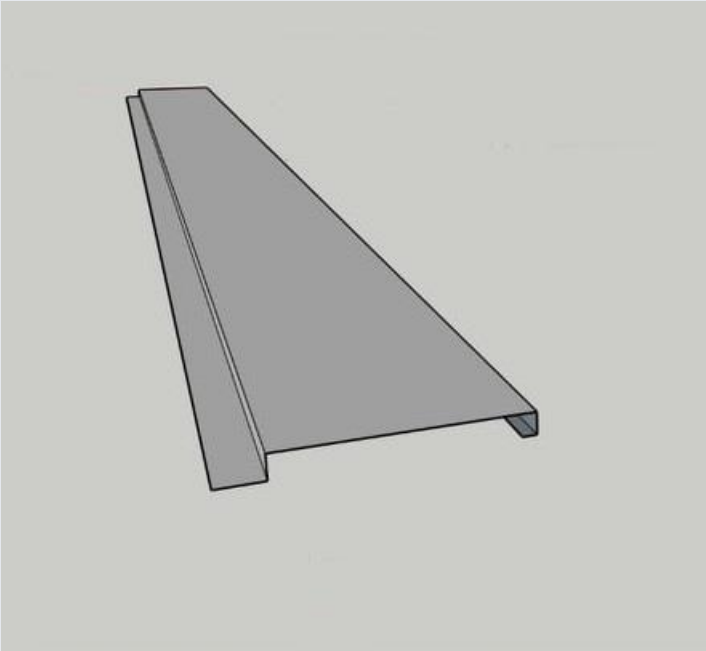

CAJA O TABLETA	CEJA	PERALTE A	PERALTE B	VENA o CANAL	LARGO
6"	1/2"	19 mm	21 mm	1 1/2" y 2"	1.22 2.44 y 3.05 m
8"	1/2"	19 mm	21 mm	1 1/2" y 2"	1.22 2.44 y 3.05 m
10"	1/2"	19 mm	21 mm	1 1/2" y 2"	1.22 2.44 y 3.05 m
12"	1/2"	19 mm	21 mm	1 1/2" y 2"	1.22 2.44 y 3.05 m
14"	1/2"	19 mm	21 mm	1 1/2" y 2"	1.22 2.44 y 3.05 m
16"	1/2"	19 mm	21 mm	1 1/2" y 2"	1.22 2.44 y 3.05 m

DUELA TABLERO ANCHA

PARA PERFIL P

CALIBRES 14 16 18 y 20

ESCALÓN INDUSTRIAL
TIPO IRVING

ESCALONES INDUSTRIALES TIPO IRVING

SOLERAS LISAS Y DENTADAS

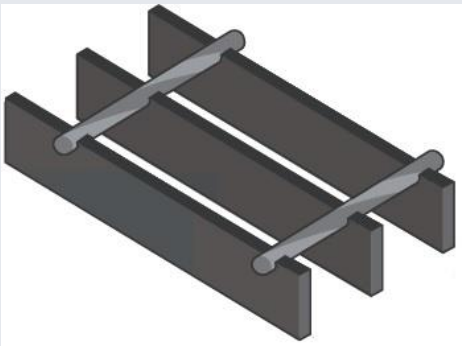

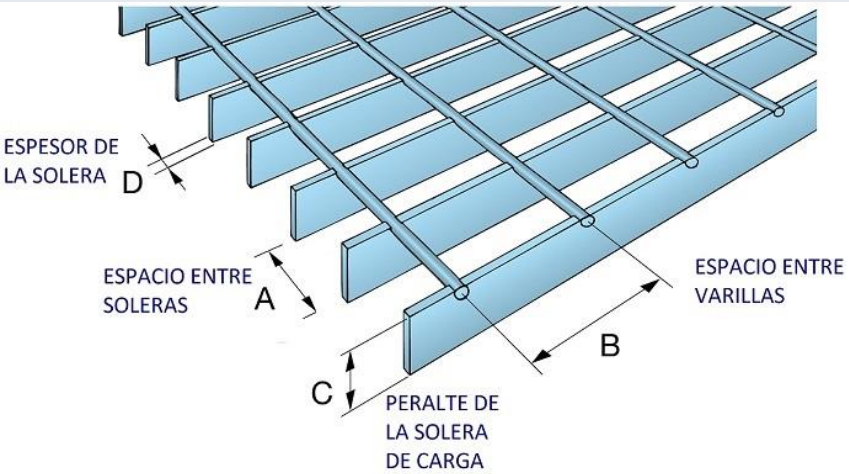

ESCALONES DE ACERO TIPO IRVING
PARA ESCALERAS DE ACERO INDUSTRIALES

LARGO DE:	ANCHO (PISADA O HUELLA)			
66.0	22	25	28	31
71.1	22	25	28	31
91.4	22	25	28	31
121.9	22	25	28	31
160.0	22	25	28	31
182.4	22	25	28	31

SOLERAS LISAS o DENTADAS DE: 1/8"
3/16"

PERALTES DE: 3/4"
1"
1 1/4"
1 1/2"
1 3/4"

VER ESPECIFICACIONES A CONTINUACIÓN

CONTINÚA

ESCALONES DE ACERO TIPO IRVING

SOLERAS LISAS	LARGO cm	ANCHO PISADA cm	SOLERAS DE CARGA ESPESOR fracc	mm	PERALTE fracc	mm	DIÁMETRO VARILLA mm	ESPACIO ENTRE SOLERAS mm	VARILLAS mm	DISTANCIA ESTÁNDAR ENTRE BARRENOS PARA INSTALACIÓN 11.4 cm	17.8 cm
ESCALONES DE ACERO TIPO IRVING (LISAS)	66.0	22.0	3/16	4.8	3/4	19.1	6.502	30.2	101.6	x	
ESCALONES DE ACERO TIPO IRVING (LISAS)	66.0	25.0	3/16	4.8	3/4	19.1	6.502	30.2	101.6		x
ESCALONES DE ACERO TIPO IRVING (LISAS)	66.0	28.0	3/16	4.8	3/4	19.1	6.502	30.2	101.6		x
ESCALONES DE ACERO TIPO IRVING (LISAS)	66.0	31.0	3/16	4.8	3/4	19.1	6.502	30.2	101.6		x
ESCALONES DE ACERO TIPO IRVING (LISAS)	71.1	22.0	1/8	3.2	1	25.4	6.502	30.2	101.6	x	
ESCALONES DE ACERO TIPO IRVING (LISAS)	71.1	25.0	1/8	3.2	1	25.4	6.502	30.2	101.6		x
ESCALONES DE ACERO TIPO IRVING (LISAS)	71.1	28.0	1/8	3.2	1	25.4	6.502	30.2	101.6		x
ESCALONES DE ACERO TIPO IRVING (LISAS)	71.1	31.0	1/8	3.2	1	25.4	6.502	30.2	101.6		x
ESCALONES DE ACERO TIPO IRVING (LISAS)	91.4	22.0	1/8	3.2	1 1/4	31.8	6.502	30.2	101.6	x	
ESCALONES DE ACERO TIPO IRVING (LISAS)	91.4	22.0	3/16	4.8	1	25.4	6.502	30.2	101.6	x	
ESCALONES DE ACERO TIPO IRVING (LISAS)	91.4	25.0	1/8	3.2	1 1/4	31.8	6.502	30.2	101.6		x
ESCALONES DE ACERO TIPO IRVING (LISAS)	91.4	25.0	3/16	4.8	1	25.4	6.502	30.2	101.6		x
ESCALONES DE ACERO TIPO IRVING (LISAS)	91.4	28.0	1/8	3.2	1 1/4	31.8	6.502	30.2	101.6		x
ESCALONES DE ACERO TIPO IRVING (LISAS)	91.4	28.0	3/16	4.8	1	25.4	6.502	30.2	101.6		x
ESCALONES DE ACERO TIPO IRVING (LISAS)	91.4	31.0	1/8	3.2	1 1/4	31.8	6.502	30.2	101.6		x
ESCALONES DE ACERO TIPO IRVING (LISAS)	91.4	31.0	3/16	4.8	1	25.4	6.502	30.2	101.6		x
ESCALONES DE ACERO TIPO IRVING (LISAS)	121.9	22.0	3/16	4.8	1 1/4	31.8	6.502	30.2	101.6	x	
ESCALONES DE ACERO TIPO IRVING (LISAS)	121.9	25.0	3/16	4.8	1 1/4	31.8	6.502	30.2	101.6		x
ESCALONES DE ACERO TIPO IRVING (LISAS)	121.9	28.0	3/16	4.8	1 1/4	31.8	6.502	30.2	101.6		x
ESCALONES DE ACERO TIPO IRVING (LISAS)	121.9	31.0	3/16	4.8	1 1/4	31.8	6.502	30.2	101.6		x
ESCALONES DE ACERO TIPO IRVING (LISAS)	160.0	22.0	3/16	4.8	1 1/2	38.1	6.502	30.2	101.6	x	
ESCALONES DE ACERO TIPO IRVING (LISAS)	160.0	25.0	3/16	4.8	1 1/2	38.1	6.502	30.2	101.6		x
ESCALONES DE ACERO TIPO IRVING (LISAS)	160.0	28.0	3/16	4.8	1 1/2	38.1	6.502	30.2	101.6		x
ESCALONES DE ACERO TIPO IRVING (LISAS)	160.0	31.0	3/16	4.8	1 1/2	38.1	6.502	30.2	101.6		x
ESCALONES DE ACERO TIPO IRVING (LISAS)	182.4	22.0	3/16	4.8	1 3/4	44.4	7.264	30.2	101.6	x	
ESCALONES DE ACERO TIPO IRVING (LISAS)	182.4	25.0	3/16	4.8	1 3/4	44.4	7.264	30.2	101.6		x
ESCALONES DE ACERO TIPO IRVING (LISAS)	182.4	28.0	3/16	4.8	1 3/4	44.4	7.264	30.2	101.6		x
ESCALONES DE ACERO TIPO IRVING (LISAS)	182.4	31.0	3/16	4.8	1 3/4	44.4	7.264	30.2	101.6		x

CONTINÚA

ESCALONES DE ACERO TIPO IRVING

SOLERAS DENTADAS	LARGO	ANCHO PISADA	SOLERAS DE CARGA ESPESOR		PERALTE		DIÁMETRO VARILLA	ESPACIO ENTRE SOLERAS	VARILLAS	DISTANCIA ESTÁNDAR ENTRE BARRENOS PARA INSTALACIÓN 11.4	17.8
	cm	cm	fracc	mm	fracc	mm	mm	mm	mm	cm	cm
ESCALONES DE ACERO TIPO IRVIN (DENTADAS)	61.0	22.0	1/8	3.2	1	25.4	6.502	30.2	101.6	x	
ESCALONES DE ACERO TIPO IRVIN (DENTADAS)	61.0	25.0	1/8	3.2	1	25.4	6.502	30.2	101.6		x
ESCALONES DE ACERO TIPO IRVIN (DENTADAS)	61.0	28.0	1/8	3.2	1	25.4	6.502	30.2	101.6		x
ESCALONES DE ACERO TIPO IRVIN (DENTADAS)	61.0	31.0	1/8	3.2	1	25.4	6.502	30.2	101.6		x
ESCALONES DE ACERO TIPO IRVIN (DENTADAS)	76.2	22.0	3/16	4.8	1	25.4	6.502	30.2	101.6	x	
ESCALONES DE ACERO TIPO IRVIN (DENTADAS)	76.2	25.0	3/16	4.8	1	25.4	6.502	30.2	101.6		x
ESCALONES DE ACERO TIPO IRVIN (DENTADAS)	76.2	28.0	3/16	4.8	1	25.4	6.502	30.2	101.6		x
ESCALONES DE ACERO TIPO IRVIN (DENTADAS)	76.2	31.0	3/16	4.8	1	25.4	6.502	30.2	101.6		x
ESCALONES DE ACERO TIPO IRVIN (DENTADAS)	81.3	22.0	1/8	3.2	1 1/4	31.8	6.502	30.2	101.6	x	
ESCALONES DE ACERO TIPO IRVIN (DENTADAS)	81.3	25.0	1/8	3.2	1 1/4	31.8	6.502	30.2	101.6		x
ESCALONES DE ACERO TIPO IRVIN (DENTADAS)	81.3	28.0	1/8	3.2	1 1/4	31.8	6.502	30.2	101.6		x
ESCALONES DE ACERO TIPO IRVIN (DENTADAS)	81.3	31.0	1/8	3.2	1 1/4	31.8	6.502	30.2	101.6		x
ESCALONES DE ACERO TIPO IRVIN (DENTADAS)	104.1	22.0	3/16	4.8	1 1/4	31.8	6.502	30.2	101.6	x	
ESCALONES DE ACERO TIPO IRVIN (DENTADAS)	104.1	25.0	3/16	4.8	1 1/4	31.8	6.502	30.2	101.6		x
ESCALONES DE ACERO TIPO IRVIN (DENTADAS)	104.1	28.0	3/16	4.8	1 1/4	31.8	6.502	30.2	101.6		x
ESCALONES DE ACERO TIPO IRVIN (DENTADAS)	104.1	31.0	3/16	4.8	1 1/4	31.8	6.502	30.2	101.6		x
ESCALONES DE ACERO TIPO IRVIN (DENTADAS)	139.7	22.0	3/16	4.8	1 1/2	38.1	6.502	30.2	101.6	x	
ESCALONES DE ACERO TIPO IRVIN (DENTADAS)	139.7	25.0	3/16	4.8	1 1/2	38.1	6.502	30.2	101.6		x
ESCALONES DE ACERO TIPO IRVIN (DENTADAS)	139.7	28.0	3/16	4.8	1 1/2	38.1	6.502	30.2	101.6		x
ESCALONES DE ACERO TIPO IRVIN (DENTADAS)	139.7	31.0	3/16	4.8	1 1/2	38.1	6.502	30.2	101.6		x
ESCALONES DE ACERO TIPO IRVIN (DENTADAS)	167.6	22.0	3/16	4.8	1 3/4	44.4	7.264	30.2	101.6	x	
ESCALONES DE ACERO TIPO IRVIN (DENTADAS)	167.6	25.0	3/16	4.8	1 3/4	44.4	7.264	30.2	101.6		x
ESCALONES DE ACERO TIPO IRVIN (DENTADAS)	167.6	28.0	3/16	4.8	1 3/4	44.4	7.264	30.2	101.6		x
ESCALONES DE ACERO TIPO IRVIN (DENTADAS)	167.6	31.0	3/16	4.8	1 3/4	44.4	7.264	30.2	101.6		x

LÁMINA ANTIDERRAPANTE DIAMANTE



LÁMINA ANTIDERRAPANTE DIAMANTE

				TAMAÑO DE LA HOJA			
		ESPESOR		3' x 10'	4' x10'	5' x 10'	5´x 20'
	CALIBRE	mm	pulg	pies	pies	pies	pies
LÁMINA ANTIDERRAPANTE DIAMANTE	16	1.524	0.060		X		
LÁMINA ANTIDERRAPANTE DIAMANTE	14	1.905	0.075	X	X		
LÁMINA ANTIDERRAPANTE DIAMANTE	12	2.667	0.105	X	X		
LÁMINA ANTIDERRAPANTE DIAMANTE	1/8"	3.175	0.125	X	X	X	X
LÁMINA ANTIDERRAPANTE DIAMANTE	3/16"	4.775	0.188	X	X	X	X
LÁMINA ANTIDERRAPANTE DIAMANTE	1/4"	6.350	0.250	X	X	X	X
LÁMINA ANTIDERRAPANTE DIAMANTE	3/8"	9.525	0.375		X		

MAQUILA DE
CORTE Y DOBLEZ

LÁMINA ANTIDERRAPANTE SEMILLA DE MELÓN

LÁMINA ANTIDERRAPANTE SEMILLA DE MELÓN

				TAMAÑO DE LA HOJA			
		ESPESOR		3' x 10'	4' x 10'	5' x 10'	5´x 20'
	CALIBRE	mm	pulg	pie	pie	pie	pie
LÁMINA ANTIDERRAPANTE SEMILLA DE MELÓN	16	1.524	0.060		X		
LÁMINA ANTIDERRAPANTE SEMILLA DE MELÓN	14	1.905	0.075	X	X		
LÁMINA ANTIDERRAPANTE SEMILLA DE MELÓN	12	2.667	0.105	X	X		
LÁMINA ANTIDERRAPANTE SEMILLA DE MELÓN	1/8"	3.175	0.125	X	X	X	X
LÁMINA ANTIDERRAPANTE SEMILLA DE MELÓN	3/16"	4.775	0.188	X	X	X	X
LÁMINA ANTIDERRAPANTE SEMILLA DE MELÓN	1/4"	6.350	0.250	X	X	X	X
LÁMINA ANTIDERRAPANTE SEMILLA DE MELÓN	3/8"	9.525	0.375		X		

MAQUILA DE
CORTE Y DOBLEZ

LÁMINA ANTIDERRAPANTE TROQUELADA Y PERFORADA (BURBUJA PERFORADA)



LÁMINA ANTIDERRAPANTE TROQUELADA Y PERFORADA PARA PISOS ESCALONES Y PROTECCIONES (BURBUJA PERFORADA)

	ANCHO		LARGO						
	m	pie	m	pie	CALIBRES				
LÁMINA ANTIDERRAPANTE TROQUELADA Y PERFORADA	1.22	4	2.44	8	20	18	16	14	12
LÁMINA ANTIDERRAPANTE TROQUELADA Y PERFORADA	1.22	4	3.05	10	20	18	16	14	12

MAQUILA DE
CORTE Y DOBLEZ

LÁMINA ANTIDERRAPANTE DE ALUMINIO PATRÓN ZARPA - GARRA DE TIGRE - 5 BARRAS

LAMINA ANTIDERRAPANTE ZARPA (GARRA DE TIGRE) CINCO BARRAS ALUMINIO

	HOJA					P A T R Ó N					PESO
	ANCHO	LARGO			ZARPA	ALTO	LARGO	ANCHO	ALUMINIO		TEORICO
	m	m	cal	ACABADO	BARRAS	mm	mm	mm	ALEACIÓN	TEMPLADO	HOJA kg
LAMINA ANTIDERRAPANTE ZARPA (GARRA DE TIGRE) CINCO BARRAS	1.22	3.05	12	NATURAL	5	2	26	4.97	3003	H22	31.2

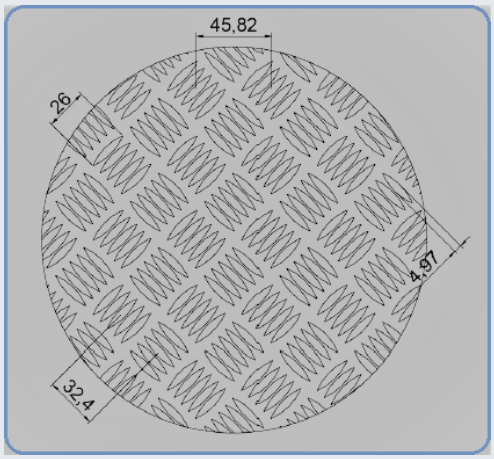

MAQUILA DE
CORTE Y DOBLEZ

LÁMINA PERFORADA
BARRENOS OBLONGOS

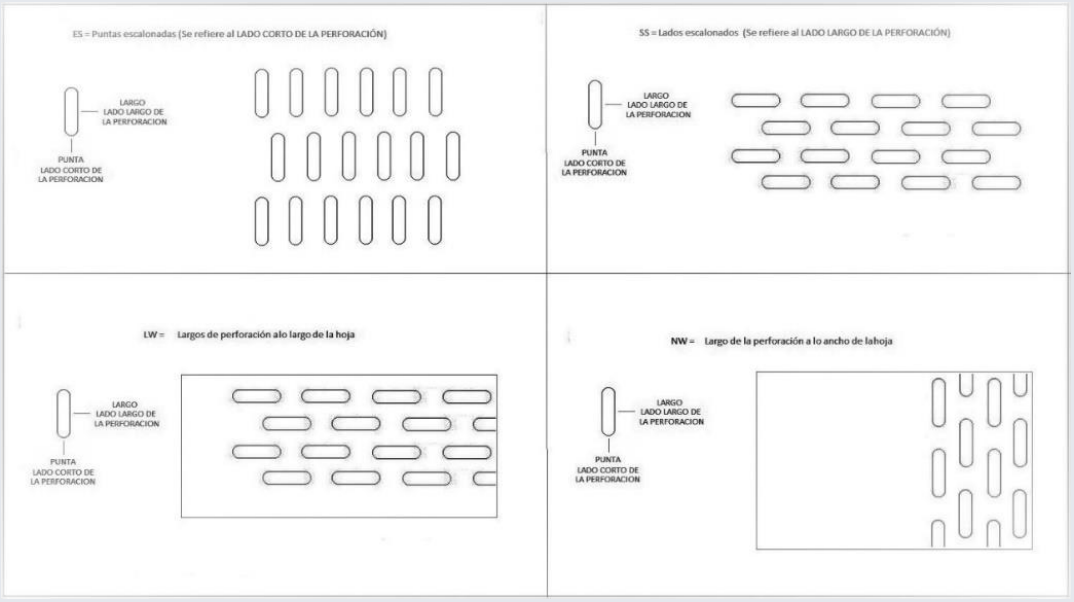

CONTINÚA

CATÁLOGO	ES 3.0 X 20 -11 X 44
ÁREA LIBRE	24%
DISTRIBUCION DE PERFORACIONES	ES - NW
CALIBRE ESTÁNDAR	22

CATÁLOGO	ES 4.0 X 20 -13 X 44
ÁREA LIBRE	27%
DISTRIBUCIÓN DE PERFORACIONES	ES - NW
CALIBRE ESTÁNDAR	20

CATÁLOGO	ES 5.0 X 20 -16 X 44
ÁREA LIBRE	28%
DISTRIBUCIÓN DE PERFORACIONES	ES - NW
CALIBRE ESTÁNDAR	22

CATÁLOGO	ES 8.0 X 20 -25 X 46
ÁREA LIBRE	28%
DISTRIBUCIÓN DE PERFORACIONES	ES - NW
CALIBRE ESTÁNDAR	22

CATÁLOGO	ES 9.0 X 30 -41 X 70
ÁREA LIBRE	18%
DISTRIBUCIÓN DE PERFORACIONES	ES - NW
CALIBRE ESTÁNDAR	22

CATÁLOGO	ES10.0 X 25 -30 X 58
ÁREA LIBRE	26%
DISTRIBUCIÓN DE PERFORACIONES	ES - NW
CALIBRE ESTÁNDAR	20



CATÁLOGO	SS 1.2 X 5 - 7 X 7.5
ÁREA LIBRE	22%
DISTRIBUCIÓN DE PERFORACIONES	SS - LW
CALIBRE ESTÁNDAR	20

CATÁLOGO	SS 2.0 X 14 -14 X 21
ÁREA LIBRE	18%
DISTRIBUCIÓN DE PERFORACIONES	SS - LW
CALIBRE ESTÁNDAR	14

CATÁLOGO	SS 2.5 X 20 -14 X 25
ÁREA LIBRE	28%
DISTRIBUCIÓN DE PERFORACIONES	SS - LW
CALIBRE ESTÁNDAR	18

CATÁLOGO	SS 3.0 X 20 -12 X 25
ÁREA LIBRE	40%
DISTRIBUCIÓN DE PERFORACIONES	SS - LW
CALIBRE ESTÁNDAR	20

CATÁLOGO	SS 4.0 X 20 -16 X 24
ÁREA LIBRE	40%
DISTRIBUCIÓN DE PERFORACIONES	SS - LW
CALIBRE ESTÁNDAR	20

CATÁLOGO	SS 6.0 X 20 -18 x 25
ÁREA LIBRE	50%
DISTRIBUCIÓN DE PERFORACIONES	SS - LW
CALIBRE ESTÁNDAR	22

LÁMINA PERFORADA BARRENOS OBLONGOS HOJA DE 1 x 2 m

	CATÁLOGO	MAT	Cal	Diámetro de la perforación ancho A mm	largo B mm	Distancia entre CENTROS w mm	y mm	Área libre %	Distribución de Perforaciones
LÁMINA PERFORADA BARRENOS OBLONGOS	SS 1.2 X 5/7 X 7.5	LN	20	1.2	5	7	7.5	22	SS-LW
LÁMINA PERFORADA BARRENOS OBLONGOS	SS 2.0 X 14/14 X 21	LN	14	2	14	14	21	18	SS-LW
LÁMINA PERFORADA BARRENOS OBLONGOS	SS 2.5 X 20/14 X 25	LN	18	2.5	20	14	25	28	SS-LW
LÁMINA PERFORADA BARRENOS OBLONGOS	SS 3.0 X 20/12 X 25	LN	20	3	20	12	25	40	SS-LW
LÁMINA PERFORADA BARRENOS OBLONGOS	SS 4.0 X 20/16 X 24	LN	20	4	20	16	24	40	SS-LW
LÁMINA PERFORADA BARRENOS OBLONGOS	SS 6.0 X 20/18 X 25	LN	22	6	20	18	25	50	SS-LW
LÁMINA PERFORADA BARRENOS OBLONGOS	ES 2.0 X 20/8 X 44	LN	22	2	20	8	44	22	ES-NW
LÁMINA PERFORADA BARRENOS OBLONGOS	ES 3.0 X 20/11 X 44	LN	22	3	20	11	44	24	ES-NW
LÁMINA PERFORADA BARRENOS OBLONGOS	ES 4.0 X 20/13 X 44	LN	20	4	20	13	44	27	ES-NW
LÁMINA PERFORADA BARRENOS OBLONGOS	ES 5.0 X 20/16 X 44	LN	22	5	20	16	44	28	ES-NW
LÁMINA PERFORADA BARRENOS OBLONGOS	ES 8.0 X 20/25 X 46	LN	22	8	20	25	46	28	ES-NW
LÁMINA PERFORADA BARRENOS OBLONGOS	ES 9.0 X 30/41 X 70	LN	22	9	30	41	70	18	ES-NW
LÁMINA PERFORADA BARRENOS OBLONGOS	ES 10.0 X 25/30 X 58	LN	20	10	25	30	58	26	ES-NW

LÁMINA PERFORADA
BARRENOS REDONDOS



CONTINÚA

LÁMINA PERFORADA BARRENOS REDONDOS HOJAS DE 1 X 2 m

	CATÁLOGO	CAL	Material	diámetro de la perforación mm	Pulg	Distancia Entre CENTROS mm	Pulg	Perfor por pulg ²	Área Libre %	Medidas de la hoja LCR m	LLR m
LÁMINA PERFORADA BARRENOS REDONDOS	E078/137	22	LN	2.0	0.078	3.5	0.137	62	29	1	2
LÁMINA PERFORADA BARRENOS REDONDOS	E078/157	20	LN	2.0	0.078	4.0	0.157	47	22	1	2
LÁMINA PERFORADA BARRENOS REDONDOS	E078/157	16	LN	2.0	0.078	4.0	0.157		22	1	2
LÁMINA PERFORADA BARRENOS REDONDOS	E093/250		LN	2.4	0.093	6.4	0.250	18	13	1	2
LÁMINA PERFORADA BARRENOS REDONDOS	E098/157	22	LN	2.5	0.098	4.0	0.157	47	35	1	2
LÁMINA PERFORADA BARRENOS REDONDOS	E098/157	16	LN	2.5	0.098	4.0	0.157		35	1	2
LÁMINA PERFORADA BARRENOS REDONDOS	E118/196	26	LN	3.0	0.118	5.0	0.196	30	33	1	2
LÁMINA PERFORADA BARRENOS REDONDOS	E118/196	24	LN	3.0	0.118	5.0	0.196	30	33	1	2
LÁMINA PERFORADA BARRENOS REDONDOS	E118/196	22	LN	3.0	0.118	5.0	0.196	30	33	1	2
LÁMINA PERFORADA BARRENOS REDONDOS	E118/196	20	LN	3.0	0.118	5.0	0.196	30	33	1	2
LÁMINA PERFORADA BARRENOS REDONDOS	E118/196	18	LN	3.0	0.118	5.0	0.196	30	33	1	2
LÁMINA PERFORADA BARRENOS REDONDOS	E118/196	16	LN	3.0	0.118	5.0	0.196	30	33	1	2
LÁMINA PERFORADA BARRENOS REDONDOS	E118/196	12	LN	3.0	0.118	5.0	0.196	30	33	1	2
LÁMINA PERFORADA BARRENOS REDONDOS	E125/187		LN	3.2	0.125	4.7	0.187	33	41	1	2
LÁMINA PERFORADA BARRENOS REDONDOS	E125/250		LN	3.2	0.125	6.4	0.250	18	23	1	2
LÁMINA PERFORADA BARRENOS REDONDOS	E157/187		LN	4.0	0.157	4.7	0.187	23	64	1	2
LÁMINA PERFORADA BARRENOS REDONDOS	E157/206	22	LN	4.0	0.157	5.2	0.206		53	1	2
LÁMINA PERFORADA BARRENOS REDONDOS	E157/206	20	LN	4.0	0.157	5.2	0.206		53	1	2
LÁMINA PERFORADA BARRENOS REDONDOS	E157/206	16	LN	4.0	0.157	5.2	0.206		53	1	2
LÁMINA PERFORADA BARRENOS REDONDOS	E157/250	20	LN	4.0	0.157	6.4	0.250	18	36	1	2
LÁMINA PERFORADA BARRENOS REDONDOS	E157/250	18	LN	4.0	0.157	6.4	0.250	18	36	1	2
LÁMINA PERFORADA BARRENOS REDONDOS	E157/250	16	LN	4.0	0.157	6.4	0.250	18	36	1	2
LÁMINA PERFORADA BARRENOS REDONDOS	E157/250	14	LN	4.0	0.157	6.4	0.250	18	36	1	2
LÁMINA PERFORADA BARRENOS REDONDOS	E157/250	12	LN	4.0	0.157	6.4	0.250	18	36	1	2
LÁMINA PERFORADA BARRENOS REDONDOS	E187/250	22	LN	4.7	0.187	6.4	0.250	18	51	1	2
LÁMINA PERFORADA BARRENOS REDONDOS	E196/275	26	LN	5.0	0.196	7.0	0.275	15	46	1	2
LÁMINA PERFORADA BARRENOS REDONDOS	E196/275	22	LN	5.0	0.196	7.0	0.275	15	46	1	2
LÁMINA PERFORADA BARRENOS REDONDOS	E196/275	20	LN	5.0	0.196	7.0	0.275	15	46	1	2
LÁMINA PERFORADA BARRENOS REDONDOS	E196/275	18	LN	5.0	0.196	7.0	0.275	15	46	1	2
LÁMINA PERFORADA BARRENOS REDONDOS	E196/275	16	LN	5.0	0.196	7.0	0.275	15	46	1	2
LÁMINA PERFORADA BARRENOS REDONDOS	E196/275	14	LN	5.0	0.196	7.0	0.275	15	46	1	2
LÁMINA PERFORADA BARRENOS REDONDOS	E196/275	12	LN	5.0	0.196	7.0	0.275	15	46	1	2
LÁMINA PERFORADA BARRENOS REDONDOS	E196/314		LN	5.0	0.196	8.0	0.314	12	35	1	2
LÁMINA PERFORADA BARRENOS REDONDOS	E236/314	26	LN	6.0	0.236	8.0	0.314	12	51	1	2

CONTINÚA

LÁMINA PERFORADA BARRENOS REDONDOS HOJAS DE 1 X 2 m

	CATÁLOGO	CAL	Material	diámetro de la perforación mm	Pulg	Distancia Entre CENTROS mm	Pulg	Perfor por pulg ²	Área Libre %	Medidas de la hoja LCR m	LLR m
LÁMINA PERFORADA BARRENOS REDONDOS	E236/314	22	LN	6.0	0.236	8.0	0.314	12	51	1	2
LÁMINA PERFORADA BARRENOS REDONDOS	E236/314	20	LN	6.0	0.236	8.0	0.314	12	51	1	2
LÁMINA PERFORADA BARRENOS REDONDOS	E236/354	26	LN	6.0	0.236	9.0	0.354	9	40	1	2
LÁMINA PERFORADA BARRENOS REDONDOS	E236/354	22	LN	6.0	0.236	9.0	0.354	9	40	1	2
LÁMINA PERFORADA BARRENOS REDONDOS	E236/354	20	LN	6.0	0.236	9.0	0.354	9	40	1	2
LÁMINA PERFORADA BARRENOS REDONDOS	E236/354	18	LN	6.0	0.236	9.0	0.354	9	40	1	2
LÁMINA PERFORADA BARRENOS REDONDOS	E236/354	16	LN	6.0	0.236	9.0	0.354	9	40	1	2
LÁMINA PERFORADA BARRENOS REDONDOS	E236/354	12	LN	6.0	0.236	9.0	0.354	9	40	1	2
LÁMINA PERFORADA BARRENOS REDONDOS	E275/393	22	LN	7.0	0.275	10.0	0.393	7	44	1	2
LÁMINA PERFORADA BARRENOS REDONDOS	E275/393	18	LN	7.0	0.275	10.0	0.393	7	44	1	2
LÁMINA PERFORADA BARRENOS REDONDOS	E314/393	22	LN	8.0	0.314	10.0	0.393	7	58	1	2
LÁMINA PERFORADA BARRENOS REDONDOS	E314/393	20	LN	8.0	0.314	10.0	0.393	7	58	1	2
LÁMINA PERFORADA BARRENOS REDONDOS	E314/393	18	LN	8.0	0.314	10.0	0.393	7	58	1	2
LÁMINA PERFORADA BARRENOS REDONDOS	E314/393	16	LN	8.0	0.314	10.0	0.393	7	58	1	2
LÁMINA PERFORADA BARRENOS REDONDOS	E314/393	12	LN	8.0	0.314	10.0	0.393	7	58	1	2
LÁMINA PERFORADA BARRENOS REDONDOS	E354/472	22	LN	9.0	0.354	12.0	0.472	5	51	1	2
LÁMINA PERFORADA BARRENOS REDONDOS	E354/472	20	LN	9.0	0.354	12.0	0.472	5	51	1	2
LÁMINA PERFORADA BARRENOS REDONDOS	E354/472	18	LN	9.0	0.354	12.0	0.472	5	51	1	2
LÁMINA PERFORADA BARRENOS REDONDOS	E375/500		LN	9.5	0.375	12.7	0.500	5	51	1	2
LÁMINA PERFORADA BARRENOS REDONDOS	E393/511	20	LN	10.0	0.393	13.0	0.511	4	54	1	2
LÁMINA PERFORADA BARRENOS REDONDOS	E393/511	14	LN	10.0	0.393	13.0	0.511	4	54	1	2
LÁMINA PERFORADA BARRENOS REDONDOS	E393/511	12	LN	10.0	0.393	13.0	0.511	4	54	1	2
LÁMINA PERFORADA BARRENOS REDONDOS	E472/629	22	LN	12.0	0.472	16.0	0.629	3	51	1	2
LÁMINA PERFORADA BARRENOS REDONDOS	E472/629	20	LN	12.0	0.472	16.0	0.629	3	51	1	2
LÁMINA PERFORADA BARRENOS REDONDOS	E472/629	18	LN	12.0	0.472	16.0	0.629	3	51	1	2
LÁMINA PERFORADA BARRENOS REDONDOS	E472/629	16	LN	12.0	0.472	16.0	0.629	3	51	1	2
LÁMINA PERFORADA BARRENOS REDONDOS	E472/629	14	LN	12.0	0.472	16.0	0.629	3	51	1	2
LÁMINA PERFORADA BARRENOS REDONDOS	E500/687		LN	12.7	0.500	17.4	0.687	2	48	1	2
LÁMINA PERFORADA BARRENOS REDONDOS	E590/787	16	LN	15.0	0.590	20.0	0.787		51	1	2
LÁMINA PERFORADA BARRENOS REDONDOS	E590/787	12	LN	15.0	0.590	20.0	0.787		51	1	2
LÁMINA PERFORADA BARRENOS REDONDOS	E750/1000	18	LN	19.1	0.750	25.4	1.000	1	51	1	2
LÁMINA PERFORADA BARRENOS REDONDOS	E1000/1500	12	LN	25.4	1.000	38.1	1.500	0.5	40	1	2

LÁMINA PERFORADA DECORATIVA







CONTINÚA

LÁMINA PERFORADA DECORATIVA HOJA DE 1 X 2 m

DISEÑOS DE LÍNEA (ESTÁNDAR)

	DISEÑO	Material	CALIBRES			Área libre %	PESO APROX DE LA HOJA Kgs	MEDIDAS HOJA ANCHO m	LARGO m
LÁMINA PERFORADA DECORATIVA (ESTÁNDAR)	CADENA	LN	20	18		37	7.51	1	2
LÁMINA PERFORADA DECORATIVA (ESTÁNDAR)	DIAMANTE	LN	20	18	16	40		1	2
LÁMINA PERFORADA DECORATIVA (ESTÁNDAR)	MOLINO	LN	20	18		50	5.96	1	2
LÁMINA PERFORADA DECORATIVA (ESTÁNDAR)	TREBOL	LN	20	18		36	7.63	1	2

CONTINÚA

LÁMINA PERFORADA DECORATIVA HOJA DE 1 X 2 m

DISEÑOS SOBRE PEDIDO

	DISEÑO	Material	CALIBRES	Área libre %	PESO APROX DE LA HOJA Kgs	MEDIDAS HOJA ANCHO m	LARGO m
LÁMINA PERFORADA DECORATIVA	ARABESCO	LN	22	53	5.6	1	2
LÁMINA PERFORADA DECORATIVA	BEJUCO	LN	22	30	8.35	1	2
LÁMINA PERFORADA DECORATIVA	CUADRADO 12	LN	22	42		1	2
LÁMINA PERFORADA DECORATIVA	CUADRADO 18	LN	22	45	6.56	1	2
LÁMINA PERFORADA DECORATIVA	HEXAGONAL	LN	22	54	5.49	1	2
LÁMINA PERFORADA DECORATIVA	LA CRUZ	LN	22	41	7.03	1	2
LÁMINA PERFORADA DECORATIVA	MALTES	LN	22	42	6.92	1	2
LÁMINA PERFORADA DECORATIVA	PLAZA	LN	22	29	8.46	1	2
LÁMINA PERFORADA DECORATIVA	WEAVE	LN	22			1	2



LÁMINA TABLERO PARA PUERTA



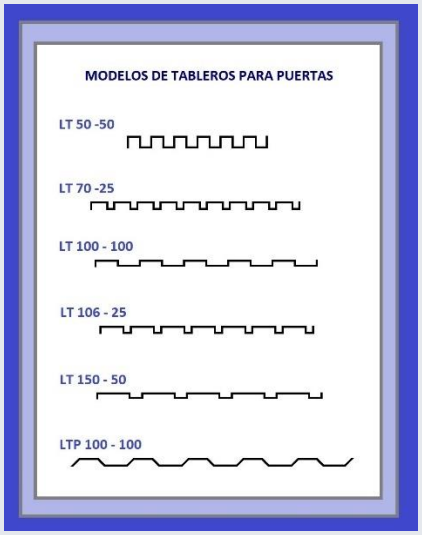

COLOCACIÓN DE VENA MOLDURA O CAJA HACIA:

L = LARGO (ALTO)
A = ANCHO
LC = LARGO PARA CONTINUAR

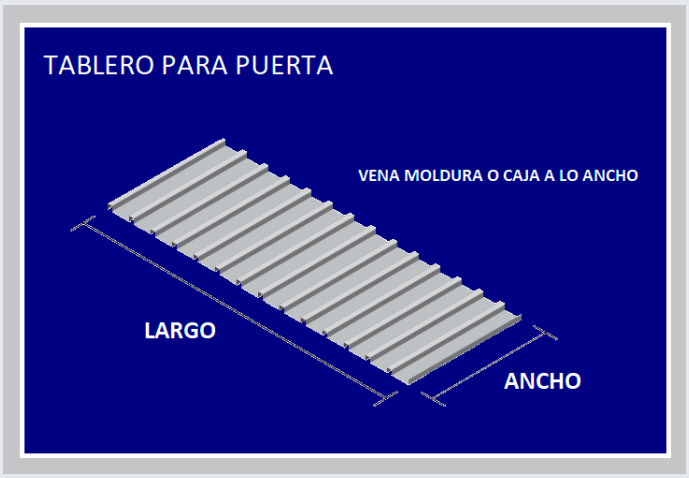

MAQUILA DE
CORTE Y DOBLEZ
GRUDISA

CONTINÚA

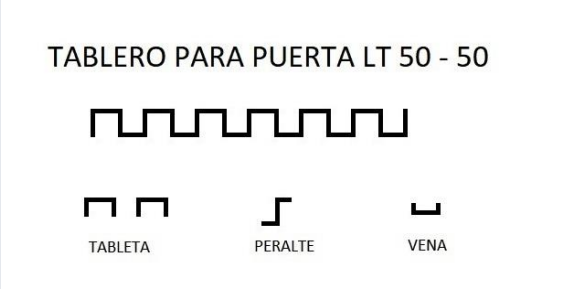

LÁMINA TABLERO PARA PUERTA VERTICAL Y HORIZONTAL LT 50 - 50

		MEDIDAS DEL TABLERO			MEDIDAS DE LA HOJA		
		TABLETA	VENA	PERALTE	ANCHO	LARGO (ALTO) VARIABLE	
CATÁLOGO		mm	mm	mm	cm	m	CALIBRES
LT 50 - 50		50	50	50	60	1.22	14
LT 50 - 50		50	50	50	60	1.52	16
LT 50 - 50	ESTÁNDAR	50	50	50	60	2.00	18
LT 50 - 50		50	50	50	60	2.44	20
LT 50 - 50		50	50	50	60	3.05	22

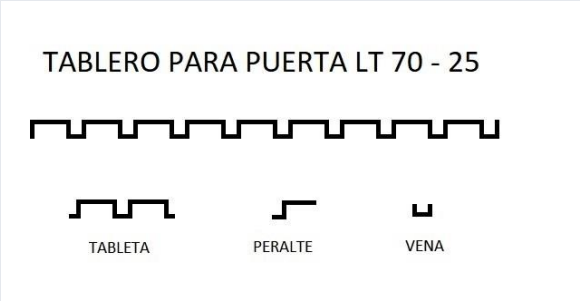

LÁMINA TABLERO PARA PUERTA VERTICAL Y HORIZONTAL LT 70 - 25

		MEDIDAS DEL TABLERO			MEDIDAS DE LA HOJA		
		TABLETA	VENA	PERALTE	ANCHO	LARGO (ALTO) VARIABLE	
CATÁLOGO		mm	mm	mm	cm	m	CALIBRES
LT 70 - 25		70	25	20	85.5	1.22	14
LT 70 - 25		70	25	20	85.5	1.52	16
LT 70 - 25	ESTÁNDAR	70	25	20	85.5	2.00	18
LT 70 - 25		70	25	20	85.5	2.44	20
LT 70 - 25		70	25	20	85.5	3.05	22

CONTINÚA

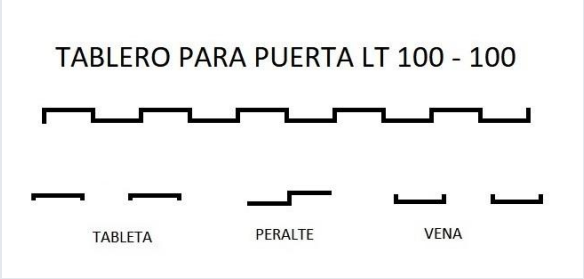

LÁMINA TABLERO PARA PUERTA VERTICAL Y HORIZONTAL LT 100 - 100

		MEDIDAS DEL TABLERO			MEDIDAS DE LA HOJA		
		TABLETA	VENA	PERALTE	ANCHO	LARGO (ALTO) VARIABLE	
CATÁLOGO		mm	mm	mm	cm	m	CALIBRES
LT 100 - 100		100	100	20	100	1.22	14
LT 100 - 100		100	100	20	100	1.52	16
LT 100 - 100	ESTÁNDAR	100	100	20	100	2.00	18
LT 100 - 100		100	100	20	100	2.44	20
LT 100 - 100		100	100	20	100	3.05	22

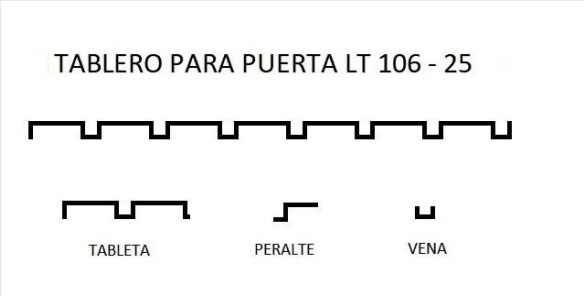

LÁMINA TABLERO PARA PUERTA VERTICAL Y HORIZONTAL LT 106 - 25

		MEDIDAS DEL TABLERO			MEDIDAS DE LA HOJA		
		TABLETA	VENA	PERALTE	ANCHO	LARGO (ALTO) VARIABLE	
CATÁLOGO		mm	mm	mm	cm	m	CALIBRES
LT 106 - 25		106	25	20	91.7	1.22	14
LT 106 - 25		106	25	20	91.7	1.52	16
LT 106 - 25	ESTÁNDAR	106	25	20	91.7	2.00	18
LT 106 - 25		106	25	20	91.7	2.44	20
LT 106 - 25		106	25	20	91.7	3.05	22

CONTINÚA

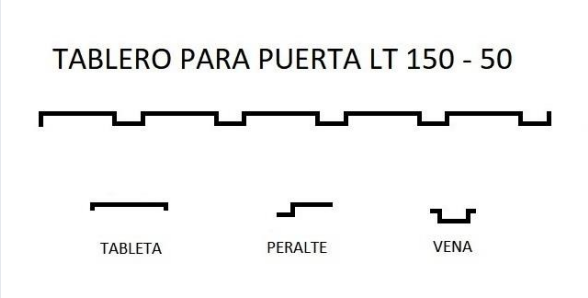

LÁMINA TABLERO PARA PUERTA VERTICAL Y HORIZONTAL LT 150 - 50

CATÁLOGO		MEDIDAS DEL TABLERO TABLETA mm	VENA mm	PERALTE mm	MEDIDAS DE LA HOJA ANCHO cm	LARGO (ALTO) VARIABLE m	CALIBRES
LT 150 - 50		150	50	20	100	1.22	14
LT 150 - 50		150	50	20	100	1.52	16
LT 150 - 50	ESTÁNDAR	150	50	20	100	2.00	18
LT 150 - 50		150	50	20	100	2.44	20
LT 150 - 50		150	50	20	100	3.05	22

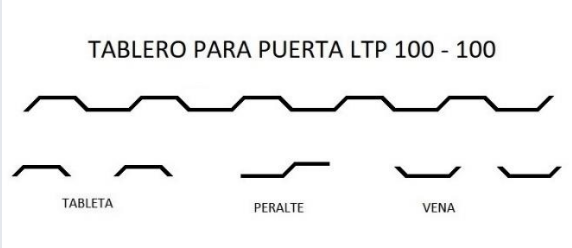

LÁMINA TABLERO PARA PUERTA VERTICAL Y HORIZONTAL (PIRAMIDAL) LTP 100 - 100

CATÁLOGO		MEDIDAS DEL TABLERO TABLETA mm	VENA mm	PERALTE mm	MEDIDAS DE LA HOJA ANCHO cm	LARGO (ALTO) VARIABLE m	CALIBRES	ÁNGULO grados
LTP 100 - 100		100	100	20	115.5	1.22	14	135°
LTP 100 - 100		100	100	20	115.5	1.52	16	135°
LTP 100 - 100	ESTÁNDAR	100	100	20	115.5	2.00	18	135°
LTP 100 - 100		100	100	20	115.5	2.44	20	135°
LTP 100 - 100		100	100	20	115.5	3.05	22	135°

LÁMINA TABLERO PARA PUERTA TIPO CHAROLA

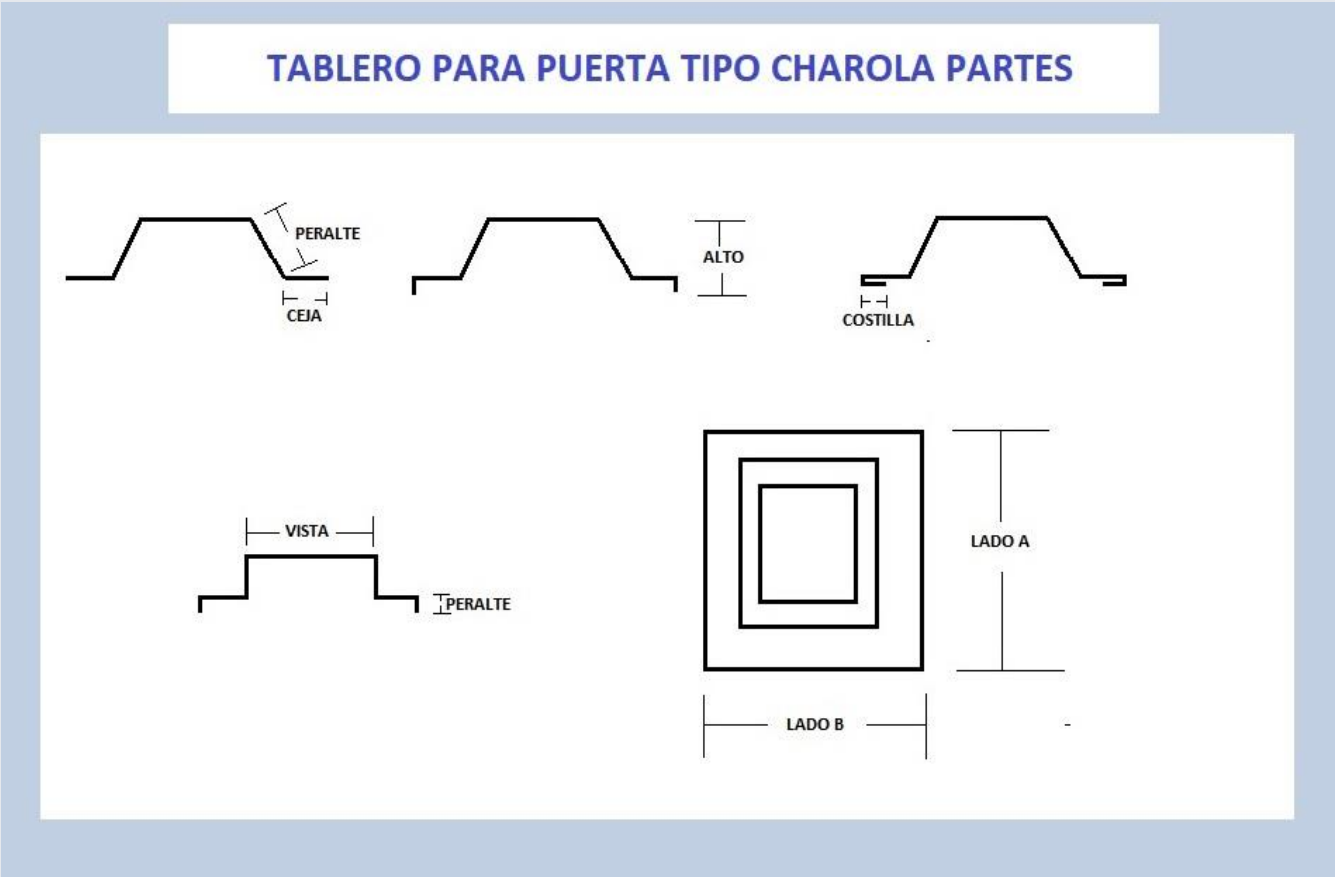

MAQUILA DE
CORTE Y DOBLEZ
GRUDISA

CONTINÚA

LTCH 11 C ***LÁMINA TABLERO PARA PUERTA TIPO CHAROLA CUADRADA CON PERALTE***




LÁMINA TABLERO PARA PUERTA TIPO CHAROLA CUADRADA LTCH 11 C
LÁMINA NEGRA CALIBRES 14 16 18 (STD) 20 22

CATÁLOGO	VISTA A cm	B cm	PERALTE ÁNGULO	mm	ALTO mm	CORTES	DOBLECES
LTCH 11 C 15 x 15	15	15	90°	38	38	6	4
LTCH 11 C 20 x 20	20	20	90°	38	38	6	4
LTCH 11 C 25 x 25	25	25	90°	38	38	6	4
LTCH 11 C 30 x 30	30	30	90°	38	38	6	4
LTCH 11 C 35 x 35	35	35	90°	38	38	6	4
LTCH 11 C 40 x 40	40	40	90°	38	38	6	4

LTCH 12 C CC ***LÁMINA TABLERO PARA PUERTA TIPO CHAROLA CON PERALTE Y CEJA INTERIOR***




LÁMINA TABLERO PARA PUERTA TIPO CHAROLA CUADRADA CON CAJA
LÁMINA NEGRA CALIBRES 14 16 18 (STD) 20 22 LTCH 12 C CC

CATÁLOGO	VISTA A cm	B cm	PERALTE ÁNGULO	mm	CAJA ÁNGULO	mm	ALTO mm	CORTES	DOBLECES
LTCH 12 C CC 15 x 15	15	15	90°	38	90°	13	38	6	8
LTCH 12 C CC 20 x 20	20	20	90°	38	90°	13	38	6	8
LTCH 12 C CC 25 x 25	25	25	90°	38	90°	13	38	6	8
LTCH 12 C CC 30 x 30	30	30	90°	38	90°	13	38	6	8
LTCH 12 C CC 35 x 35	35	35	90°	38	90°	13	38	6	8
LTCH 12 C CC 40 x 40	40	40	90°	38	90°	13	38	6	8

CONTINÚA

LTCH 13 C CJ

LÁMINA TABLERO PARA PUERTA TIPO CHAROLA CON PERALTE RECTO Y CEJA




LÁMINA TABLERO PARA PUERTA TIPO CHAROLA CUADRADA CON CEJA LTCH 13 C CJ
LÁMINA NEGRA CALIBRES 14 16 18 (STD) 20 22

CATÁLOGO	VISTA A cm	VISTA B cm	PERALTE ÁNGULO	PERALTE mm	CEJA ÁNGULO	CEJA mm	TOTAL EN LADOS ALTO mm	TOTAL EN LADOS LADO A cm	TOTAL EN LADOS LADO B cm	CORTES	DOBLECES
LTCH 13 C CJ 15 x 15	15	15	90°	38	90°	13	38	17.6	17.6	6	8
LTCH 13 C CJ 20 x 20	20	20	90°	38	90°	13	38	22.6	22.6	6	8
LTCH 13 C CJ 25 x 25	25	25	90°	38	90°	13	38	27.6	27.6	6	8
LTCH 13 C CJ 30 x 30	30	30	90°	38	90°	13	38	32.6	32.6	6	8
LTCH 13 C CJ 35 x 35	35	35	90°	38	90°	13	38	37.6	37.6	6	8
LTCH 13 C CJ 40 x 40	40	40	90°	38	90°	13	38	42.6	42.6	6	8

LTCH 21 C 45 CJ

LÁMINA TABLERO PARA PUERTA TIPO CHAROLA CON PERALTE A 45° Y CEJA





LÁMINA TABLERO PARA PUERTA TIPO CHAROLA CUADRADA 45° CON CEJA
LÁMINA NEGRA CALIBRES 14 16 18 (STD) 20 22 LTCH 21 C 45 CJ

CATÁLOGO	VISTA A cm	VISTA B cm	PERALTE ÁNGULO	PERALTE mm	CEJA mm	ALTO mm	TOTAL EN LADOS LADO A cm	TOTAL EN LADOS LADO B cm	CORTES	DOBLECES
LTCH 21 C 45° CJ 15 X 15	15	15	45°	54	15	38	25.6	25.6	6	8
LTCH 21 C 45° CJ 20 X 20	20	20	45°	54	15	38	30.6	30.6	6	8
LTCH 21 C 45° CJ 25 X 25	25	25	45°	54	15	38	35.6	35.6	6	8
LTCH 21 C 45° CJ 30 X 30	30	30	45°	54	15	38	40.6	40.6	6	8
LTCH 21 C 45° CJ 35 X 35	35	35	45°	54	15	38	45.6	45.6	6	8
LTCH 21 C 45° CJ 40 X 40	40	40	45°	54	15	38	50.6	50.6	6	8

CONTINÚA

LTCH 22 C 45 CJ PR

LÁMINA TABLERO PARA PUERTA TIPO CHAROLA CON PERALTE A 45° CEJA INTERMEDIA Y PERALTE RECTO







LÁMINA TABLERO PARA PUERTA TIPO CHAROLA CUADRADA CON PERALTE A 45°
CEJA INTERMEDIA Y PERALTE RECTO **LTCH 22 C 45 CJPR**
LÁMINA NEGRA CALIBRES 14 16 18 (STD) 20 22

CATÁLOGO	VISTA A cm	VISTA B cm	PERALTE A ÁNGULO	PERALTE A mm	PERALTE B ÁNGULO	PERALTE B mm	CEJA mm	ALTO mm	TOTAL EN LADOS A cm	TOTAL EN LADOS B cm	CORTES	DOBLECES
LTCH 22 C 45 CJPR 15 X 15	15	15	45°	35	90°	13	15	38	23	23	6	12
LTCH 22 C 45 CJPR 20 X 20	20	20	45°	35	90°	13	15	38	28	28	6	12
LTCH 22 C 45 CJPR 25 X 25	25	25	45°	35	90°	13	15	38	33	33	6	12
LTCH 22 C 45 CJPR 30 X 30	30	30	45°	35	90°	13	15	38	38	38	6	12
LTCH 22 C 45 CJPR 35 X 35	35	35	45°	35	90°	13	15	38	43	43	6	12
LTCH 22 C 45 CJPR 40 X 40	40	40	45°	35	90°	13	15	38	48	48	6	12

LTCH 23 C 45 CO

LÁMINA TABLERO PARA PUERTA TIPO CHAROLA CON COPETE PERALTE RECTO PERALTE A 45° Y CEJA





LÁMINA TABLERO PARA PUERTA TIPO CHAROLA CUADRADA CON CEJA COPETE Y PERALTE A 45°
LÁMINA NEGRA CALIBRES 14 16 18 (STD) 20 22 **LTCH 23 C CJCO 45**

CATÁLOGO	VISTA A cm	VISTA B cm	COPETE ÁNGULO grados	COPETE mm	PERALTE ÁNGULO grados	PERALTE mm	CEJA mm	ALTO mm	TOTAL EN LADOS A cm	TOTAL EN LADOS B cm	CORTES	DOBLECES
LTCH 23 C CO 45° 15 x 15	15	15	90°	10	45°	40	13	38	23.2	23.2	10	12
LTCH 23 C CO 45° 20 X 20	20	20	90°	10	45°	40	13	38	28.2	28.2	10	12
LTCH 23 C CO 45° 25 X 25	25	25	90°	10	45°	40	13	38	33.2	33.2	10	12
LTCH 23 C CO 45° 30 X 30	30	30	90°	10	45°	40	13	38	38.2	38.2	10	12
LTCH 23 C CO 45° 35 X 35	35	35	90°	10	45°	40	13	38	43.2	43.2	10	12
LTCH 23 C CO 45° 40 X 40	40	40	90°	10	45°	40	13	38	48.2	48.2	10	12

CONTINÚA

LTCH 31 CD

LÁMINA TABLERO PARA PUERTA TIPO CHAROLA DIAMANTE
VISTA DIAMANTE Y PERALTE RECTO



LÁMINA TABLERO PARA PUERTA TIPO CHAROLA CUADRADA DIAMANTE LTCH 31 C D
LÁMINA NEGRA CALIBRES 14 16 18 (STD) 20 22

	VISTA		PERALTE		DIAMANTE		ALTO	TOTAL EN LADOS			
	A	B	ÁNGULO		ÁNGULO	ALTO	TOTAL	A	B		
CATÁLOGO	cm	cm	grados	mm	grados	mm	mm	cm	cm	CORTES	DOBLECES
LTCH C 31 D 15 x 15	15	15	90°	38	165°	10	48	15	15	6	6
LTCH C 31 D 20 x 20	20	20	90°	38	165°	10	48	20	20	6	6
LTCH C 31 D 25 x 25	25	25	90°	38	165°	10	48	25	25	6	6
LTCH C 31 D 30 x 30	30	30	90°	38	165°	10	48	30	30	6	6
LTCH C 31 D 35 x 35	35	35	90°	38	165°	10	48	35	35	6	6
LTCH C 31 D 40 x 40	40	40	90°	38	165°	10	48	40	40	6	6

LTCH 32 C D CJ

LÁMINA TABLERO PARA PUERTA TIPO CHAROLA DIAMANTE
VISTA DIAMANTE CEJA INTERMEDIA Y PERALTE RECTO





LÁMINA TABLERO PARA PUERTA TIPO CHAROLA CUADRADA DIAMANTE CON CEJA LTCH 32 C D CJ
LÁMINA NEGRA CALIBRES 14 16 18 (STD) 20 22

	VISTA		PERALTE		DIAMANTE		CEJA		ALTO	TOTAL EN LADOS			
	A	B	ÁNGULO		ÁNGULO	ALTO	ÁNGULO		TOTAL	A	B		
CATÁLOGO	cm	cm	grados	mm	grados	mm	grados	mm	mm	cm	cm	CORTES	DOBLECES
LTCH C 31 D CJ 15 x 15	15	15	90°	38	165°	10	90°	13	48			6	6
LTCH C 31 D CJ 20 x 20	20	20	90°	38	165°	10	90°	13	48			6	6
LTCH C 31 D CJ 25 x 25	25	25	90°	38	165°	10	90°	13	48			6	6
LTCH C 31 D CJ 30 x 30	30	30	90°	38	165°	10	90°	13	48			6	6
LTCH C 31 D CJ 35 x 35	35	35	90°	38	165°	10	90°	13	48			6	6
LTCH C 31 D CJ 40 x 40	40	40	90°	38	165°	10	90°	13	48			6	6

MALLA CICLÓNICA EN ROLLO

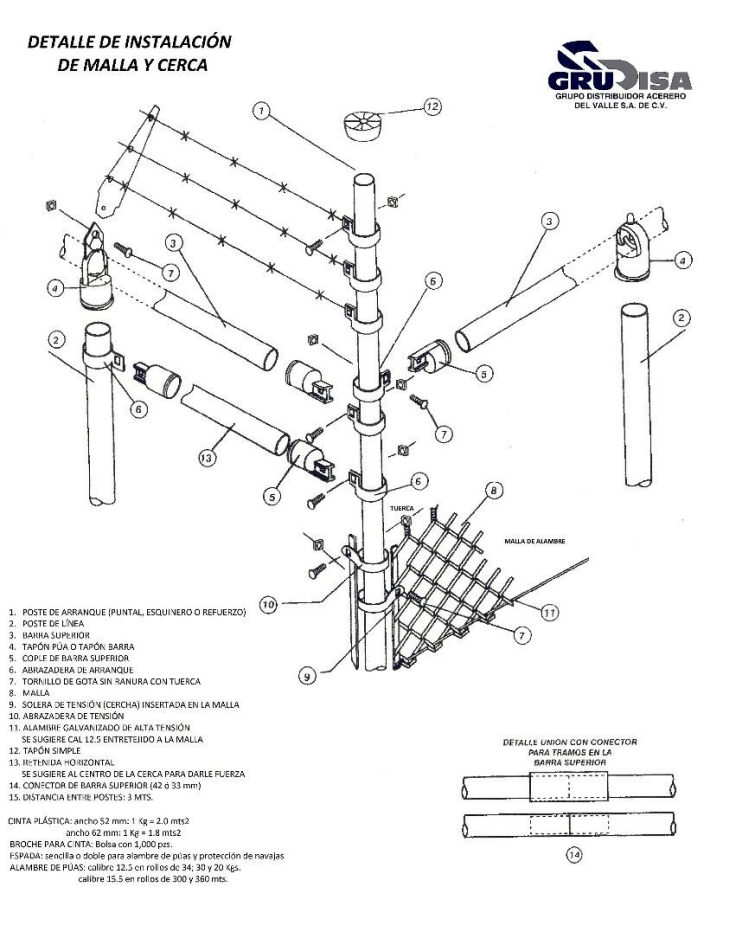





CONTINÚA

MALLA CICLÓNICA GALVANIZADA

Puntas en entorchado, nudo o combinadas

Material ALAMBRE GALVANIZADO

Calibres 12.5 11.5 11 Y 10.5

Tamaño del ROMBO 55 x 55 60 x 60 63 x 63 Y 69 x 69 mm

	ALTO mts	LONGITUD DEL ROLLO m
MALLA CICLÓNICA GALVANIZADA	1.00	20
MALLA CICLÓNICA GALVANIZADA	1.25	20
MALLA CICLÓNICA GALVANIZADA	1.50	20
MALLA CICLÓNICA GALVANIZADA	1.75	20
MALLA CICLÓNICA GALVANIZADA	2.00	20
MALLA CICLÓNICA GALVANIZADA	2.25	20
MALLA CICLÓNICA GALVANIZADA	2.50	20 y 10
MALLA CICLÓNICA GALVANIZADA	2.75	20
MALLA CICLÓNICA GALVANIZADA	3.00	20 y 10

Alambre galvanizado por el sistema "HOT DIP GALVANIZED"

mayor durabilidad contra la corrosión, el intemperismo y la salinidad.

Normas para la fabricación de Malla Ciclónica

Norma Americana:	Alambre Galvanizado	ASTM-A-392-2003 ASTM-A-642
Norma Americana:	Alambre Galvanizado	ASTM-668 ASTM D-792 ASTM D-638-71
Norma Mexicana:	Alambre Galvanizado	NMX-H-014 NMX-H-074
Norma de Calidad:	Mallas Ciclónicas Galvanizadas	NMX B-013 SCFI
Norma de Calidad:	Norma de Calidad Ciclónicas PVC	ASTM-668

MALLA CICLÓNICA CUBIERTA DE PVC
Puntas en entorchado, nudo o combinadas

	ALTO	TAMAÑO DEL ROMBO						LONGITUD DEL ROLLO	
	m	mm	mm	mm	mm	CALIBRE		ml	MATERIAL
MALLA CICLÓNICA PVC	1.00	55x55	59x59	63x63	69x69	11.0	10.5	20	GALVANIZADO CUBIERTO CON PVC
MALLA CICLÓNICA PVC	1.25	55x55	59x59	63x63	69x69	11.0	10.5	20	GALVANIZADO CUBIERTO CON PVC
MALLA CICLÓNICA PVC	1.50	55x55	59x59	63x63	69x69	11.0	10.5	20	GALVANIZADO CUBIERTO CON PVC
MALLA CICLÓNICA PVC	1.75	55x55	59x59	63x63	69x69	11.0	10.5	20	GALVANIZADO CUBIERTO CON PVC
MALLA CICLÓNICA PVC	2.00	55x55	59x59	63x63	69x69	11.0	10.5	20	GALVANIZADO CUBIERTO CON PVC
MALLA CICLÓNICA PVC	2.25	55x55	59x59	63x63	69x69	11.0	10.5	20	GALVANIZADO CUBIERTO CON PVC
MALLA CICLÓNICA PVC	2.50	55x55	59x59	63x63	69x69	11.0	10.5	20 y 10	GALVANIZADO CUBIERTO CON PVC
MALLA CICLÓNICA PVC	2.75	55x55	59x59	63x63	69x69	11.0	10.5	20	GALVANIZADO CUBIERTO CON PVC
MALLA CICLÓNICA PVC	3.00	55x55	59x59	63x63	69x69	11.0	10.5	20 y 10	GALVANIZADO CUBIERTO CON PVC

Alambre galvanizado por el sistema "HOT DIP GALVANIZED"
mayor durabilidad contra la corrosión, el intemperismo y la salinidad.

Normas para la fabricación de Malla Ciclónica

Norma Americana:	Alambre Galvanizado	ASTM-A-392-2003 ASTM-A-642
Norma Americana:	Alambre Galvanizado	ASTM-668 ASTM D-792 ASTM D-638-71
Norma Mexicana:	Alambre Galvanizado	NMX-H-014 NMX-H-074
Norma de Calidad:	Mallas Ciclónicas Galvanizadas	NMX B-013 SCFI
Norma de Calidad Ciclónicas	PVC: ASTM-668	

ACCESORIOS PARA MALLA CICLÓNICA

CONTINÚA

MALLA CICLÓNICA ACCESORIOS Y HERRAJES

ACCESORIO	DIMENSIONES mm	MATERIAL	ACCESORIO	DIMENSIONES mm	MATERIAL
ABRAZADERA ACERO CON TORNILLO METÁLICA		ACERO	CAPUCHA MARCO	73x48	LAM GALV
ABRAZADERA ARRANQUE	38	LAM GALV	CAPUCHA OCHAVO	48x42	ALUMINIO
ABRAZADERA ARRANQUE	42	LAM GALV	CAPUCHA OCHAVO	60x42	ALUMINIO
ABRAZADERA ARRANQUE	48	LAM GALV	CAPUCHA OCHAVO	73x48	LAM GALV
ABRAZADERA ARRANQUE	60	LAM GALV	CONECTOR	42	
ABRAZADERA ARRANQUE	73	LAM GALV	COPLE SIMPLE	33	ALUMINIO
ABRAZADERA ARRANQUE	89	LAM GALV	COPLE SIMPLE	38	ALUMINIO
ABRAZADERA ARRANQUE	114	LAM GALV	COPLE SIMPLE	42	ALUMINIO
ABRAZADERA DE TENSIÓN	38	LAM GALV	COPLE SIMPLE	48	ALUMINIO
ABRAZADERA DE TENSIÓN	42	LAM GALV	COPLE DOBLE OREJA	33	ALUMINIO
ABRAZADERA DE TENSIÓN	48	LAM GALV	COPLE DOBLE OREJA	38	LAM GALV
ABRAZADERA DE TENSIÓN	60	LAM GALV	COPLE DOBLE OREJA	42	LAM GALV
ABRAZADERA DE TENSIÓN	73	LAM GALV	ESPADA	Doble	LAM GALV
ABRAZADERA DE TENSIÓN	89	LAM GALV	ESPADA	Int 48X42	LAM GALV
ABRAZADERA DE TENSIÓN	114	LAM GALV	ESPADA	Sencilla	LAM GALV
ABRAZADERA DOBLE	48	LAM GALV	TAPÓN SIMPLE	33	ALUMINIO
ABRAZADERA DOBLE	60	LAM GALV	TAPÓN SIMPLE	38	ALUMINIO
BISAGRA HEMBRA Y MACHO	48X48		TAPÓN SIMPLE	42	ALUMINIO
BISAGRA INDUSTRIAL	60X48		TAPÓN SIMPLE	48	ALUMINIO
BISAGRA INDUSTRIAL	73X48		TAPÓN SIMPLE	60	ALUMINIO
BROCHE GALV P/CINTA PLASTICA CAJA 100 PZ			TAPÓN SIMPLE	73	ALUMINIO
CAPUCHA MARCO	48x42	ALUMINIO	TAPÓN SIMPLE	114	LAM GALV
CAPUCHA MARCO	60x42	ALUMINIO	TORNILLO CON TUERCA	5/16X1-1/4	

CINTA PLÁSTICA PARA MALLA CICLÓNICA
63 y 55 mm de ancho

ACCESORIO	UNIDAD DE MEDIDA	COLORES	TORNILLO	BROCHES (2 PATAS)
CINTA PLÁSTICA	5 kg (7.5 m2)	VERDE PASTO (STD)	pza	bolsa/100
		AMARILLO		
		AZUL		
		BLANCO		
		CAFÉ		
		GRIS		
		NARANJA		
		ROJO		
		VERDE MILITAR		

MALLA CICLÓNICA SOLERA GALVANIZADA PARA INSTALACIÓN Y TENSADO

	ESPESOR (GRUESO) pulg	ANCHO pulg	LARGO m	UNIDAD DE MEDIDA	MATERIAL
MALLA CICLÓNICA SOLERA GALVANIZADA PARA INSTALACIÓN Y TENSADO	3/16	3/4	1	PZA	ACERO GALVANIZADO
MALLA CICLÓNICA SOLERA GALVANIZADA PARA INSTALACIÓN Y TENSADO	3/16	3/4	2	PZA	ACERO GALVANIZADO
MALLA CICLÓNICA SOLERA GALVANIZADA PARA INSTALACIÓN Y TENSADO	3/16	3/4	3	PZA	ACERO GALVANIZADO

TUBERÍA PARA INSTALACIÓN DE MALLA CICLÓNICA

MALLA CICLÓNICA TUBERÍA GALVANIZADA PARA INSTALACIÓN DE 4.8 Y 6 m

				LONGITUD	
		DIÁMETRO		6.0	4.8
	CALIBRE	Pulg	mm	m	m
MALLA CICLÓNICA TUBO GALVANIZADO	14	2 3/8"	60	SI	
MALLA CICLÓNICA TUBO GALVANIZADO	14	2 7/8"	73	SI	
MALLA CICLÓNICA TUBO GALVANIZADO	14	3 1/2"	89	SI	
MALLA CICLÓNICA TUBO GALVANIZADO	15	4 1/2"	114		
MALLA CICLÓNICA TUBO GALVANIZADO	16	1 3/8"	33	SI	
MALLA CICLÓNICA TUBO GALVANIZADO	16	1 1/2"	38	SI	
MALLA CICLÓNICA TUBO GALVANIZADO	16	1 5/8"	42	SI	
MALLA CICLÓNICA TUBO GALVANIZADO	16	1 7/8"	48	SI	
MALLA CICLÓNICA TUBO GALVANIZADO	16	2 3/8"	60	SI	
MALLA CICLÓNICA TUBO GALVANIZADO	16	2 7/8"	73	SI	
MALLA CICLÓNICA TUBO GALVANIZADO	16	3 1/2"	89	SI	
MALLA CICLÓNICA TUBO GALVANIZADO	18	1 3/8"	33	SI	
MALLA CICLÓNICA TUBO GALVANIZADO	18	1 1/2"	38	SI	
MALLA CICLÓNICA TUBO GALVANIZADO	18	1 5/8"	42	SI	
MALLA CICLÓNICA TUBO GALVANIZADO	18	1 7/8"	48	SI	SI
MALLA CICLÓNICA TUBO GALVANIZADO	18	2 3/8"	60	SI	SI
MALLA CICLÓNICA TUBO GALVANIZADO	18	2 7/8"	73	SI	
MALLA CICLÓNICA TUBO GALVANIZADO	20	1 3/8"	33	SI	
MALLA CICLÓNICA TUBO GALVANIZADO	20	1 1/2"	38	SI	
MALLA CICLÓNICA TUBO GALVANIZADO	20	1 5/8"	42	SI	
MALLA CICLÓNICA TUBO GALVANIZADO	20	1 7/8"	48	SI	SI
MALLA CICLÓNICA TUBO GALVANIZADO	20	1 7/8"	48	SI	SI

MALLA HEXAGONAL (GALLINERA)

MALLA HEXAGONAL O MALLA GALLINERA ROLLO

	CALIBRE	ABERTURA DEL HEXÁGONO mm	ROLLO DE: ALTURA m	LONGITUD m	MATERIAL
MALLA HEXAGONAL O MALLA GALLINERA	23	13	0.90	45	ALAMBRE GALVANIZADO
MALLA HEXAGONAL O MALLA GALLINERA	22	25	1.00	45	ALAMBRE GALVANIZADO
MALLA HEXAGONAL O MALLA GALLINERA	22	25	1.20	45	ALAMBRE GALVANIZADO
MALLA HEXAGONAL O MALLA GALLINERA	22	25	1.50	45	ALAMBRE GALVANIZADO
MALLA HEXAGONAL O MALLA GALLINERA	20	38	1.50	45	ALAMBRE GALVANIZADO
MALLA HEXAGONAL O MALLA GALLINERA	20	50	1.50	45	ALAMBRE GALVANIZADO
MALLA HEXAGONAL O MALLA GALLINERA	22	25	1.75	45	ALAMBRE GALVANIZADO
MALLA HEXAGONAL O MALLA GALLINERA	20	38	1.75	45	ALAMBRE GALVANIZADO
MALLA HEXAGONAL O MALLA GALLINERA	20	50	1.75	45	ALAMBRE GALVANIZADO

Alambre galvanizado por el sistema "HOT DIP GALVANIZED"
mayor durabilidad contra la corrosión, el intemperismo y la salinidad.

Norma Americana: Alambre Galvanizado ASTM A-392-2003 ASTM A-642
Norma Americana: Alambre Galvanizado ASTM 688 ASTM D-792 ASTM D-638-71
Norma Mexicana: Alambre Galvanizado NMX-H-014 NMX-H-074

MALLA MOSQUITERA
MOSQUI-RED DE METAL DESPLEGADO



MALLA MOSQUITERA MOSQUI RED EN ROLLO NEGRA O GALVANIZADA DE 0.91 y 1.22 x 11 m

ROLLO	Catálogo	Calibre	SECCIÓN mm	Dimensión Del Rollo Ancho m	Largo m	Área	TIPO DE LÁMINA
MALLA MOSQUITERA MOSQUI RED	1/8" 26 PR	26	0.7	0.91	11	10.01	ACERO AL CARBÓN
MALLA MOSQUITERA MOSQUI RED	1/8" 26 PR	26	0.7	1.22	11	13.42	ACERO AL CARBÓN
MALLA MOSQUITERA MOSQUI RED	1/8" 26 PR	26	0.7	0.91	11	10.01	GALVANIZADA
MALLA MOSQUITERA MOSQUI RED	1/8" 26 PR	26	0.7	1.22	11	13.42	GALVANIZADA

MALLA MOSQUITERA MOSQUI RED EN HOJA NEGRA O GALVANIZADA DE 0.91 y 1.22 x 2.13 m

HOJA	Catálogo	Calibre	SECCIÓN mm	Dimensión De la HOJA Ancho m	Largo m	Área	TIPO DE LÁMINA
MALLA MOSQUITERA MOSQUI RED	1/8" 26 PR	26	0.7	0.91	2.13	1.94	ACERO AL CARBÓN
MALLA MOSQUITERA MOSQUI RED	1/8" 26 PR	26	0.7	1.22	2.13	2.60	ACERO AL CARBÓN
MALLA MOSQUITERA MOSQUI RED	1/8" 26 PR	26	0.7	0.91	2.13	1.94	GALVANIZADA
MALLA MOSQUITERA MOSQUI RED	1/8" 26 PR	26	0.7	1.22	2.13	2.60	GALVANIZADA

MALLA MOSQUITERA PLÁSTICA

MALLA MOSQUITERA PLÁSTICA CON RIBETE Y PROTECCIÓN U.V.

	ROLLO		
	ALTO	LARGO	
	m	m	COLOR
MALLA MOSQUITERA PLÁSTICA CON RIBETE Y PROTECCIÓN U.V.	0.60	30	GRIS y VERDE
MALLA MOSQUITERA PLÁSTICA CON RIBETE Y PROTECCIÓN U.V.	0.75	30	GRIS y VERDE
MALLA MOSQUITERA PLÁSTICA CON RIBETE Y PROTECCIÓN U.V.	0.90	30	GRIS y VERDE
MALLA MOSQUITERA PLÁSTICA CON RIBETE Y PROTECCIÓN U.V.	1.05	30	GRIS y VERDE
MALLA MOSQUITERA PLÁSTICA CON RIBETE Y PROTECCIÓN U.V.	1.20	30	GRIS y VERDE
MALLA MOSQUITERA PLÁSTICA CON RIBETE Y PROTECCIÓN U.V.	1.50	30	GRIS y VERDE

MALLA MOSQUITERA TEJIDA (GALVANIZADA)

MALLA MOSQUITERA TEJIDA GALVANIZADA

	ROLLO		DIAMETRO	
	ALTURA	LONGITUD	DEL ALAMBRE	
	m	m	mm	ABERTURA
MALLA MOSQUITERA TEJIDA GALVANIZADA	0.60	30	0.28	18 X 14
MALLA MOSQUITERA TEJIDA GALVANIZADA	0.75	30	0.28	18 X 14
MALLA MOSQUITERA TEJIDA GALVANIZADA	0.90	30	0.28	18 X 14
MALLA MOSQUITERA TEJIDA GALVANIZADA	1.05	30	0.28	18 X 14
MALLA MOSQUITERA TEJIDA GALVANIZADA	1.20	30	0.28	18 X 14

MALLA ONDULADA GALVANIZADA (MALLA RÍGIDA ONDULADA)

MALLA ONDULADA O MALLA RÍGIDA ONDULADA
ALAMBRE GALVANIZADO EN ROLLO DE 10 m

	ABERTURA	CALIBRES					ROLLO DE	
							ALTO	LARGO
	mm	12.5	10.5 (STD)	9	8	6	m	m
MALLA ONDULADA O MALLA RÍGIDA ONDULADA	25 x 25	SI	SI				1.00	10
MALLA ONDULADA O MALLA RÍGIDA ONDULADA	25 x 25	SI	SI				1.25	10
MALLA ONDULADA O MALLA RÍGIDA ONDULADA	25 x 25	SI	SI				1.50	10
MALLA ONDULADA O MALLA RÍGIDA ONDULADA	25 x 25	SI	SI				2.00	10
MALLA ONDULADA O MALLA RÍGIDA ONDULADA	30 x 30	SI	SI	SI	SI		1.00	10
MALLA ONDULADA O MALLA RÍGIDA ONDULADA	30 x 30	SI	SI	SI	SI		1.25	10
MALLA ONDULADA O MALLA RÍGIDA ONDULADA	30 x 30	SI	SI	SI	SI		1.50	10
MALLA ONDULADA O MALLA RÍGIDA ONDULADA	30 x 30	SI	SI	SI	SI		2.00	10
MALLA ONDULADA O MALLA RÍGIDA ONDULADA	40 X 40	SI	SI	SI	SI		1.00	10
MALLA ONDULADA O MALLA RÍGIDA ONDULADA	40 X 40	SI	SI	SI	SI		1.25	10
MALLA ONDULADA O MALLA RÍGIDA ONDULADA	40 X 40	SI	SI	SI	SI		1.50	10
MALLA ONDULADA O MALLA RÍGIDA ONDULADA	40 X 40	SI	SI	SI	SI		2.00	10
MALLA ONDULADA O MALLA RÍGIDA ONDULADA	50 X 50	SI	SI	SI	SI	SI	1.00	10
MALLA ONDULADA O MALLA RÍGIDA ONDULADA	50 X 50	SI	SI	SI	SI	SI	1.25	10
MALLA ONDULADA O MALLA RÍGIDA ONDULADA	50 X 50	SI	SI	SI	SI	SI	1.50	10
MALLA ONDULADA O MALLA RÍGIDA ONDULADA	50 X 50	SI	SI	SI	SI	SI	2.00	10

MALLA PARA CONSTRUCCIÓN (MALLA ESTRUCTURAL)

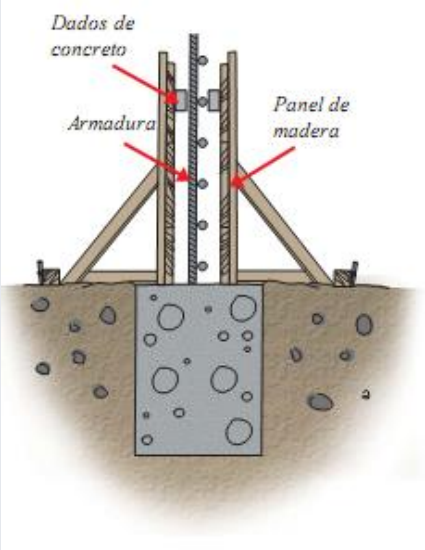

MALLA PARA CONSTRUCCIÓN ESTRUCTURAL PARA CONCRETO METAL DESPLEGADO

			Abertura de la malla					Dimensión de la hoja			
							Peso	LCR	LLR		
			LCR	LLR	Espesor	Secc	Kgs./	ANCHO	LARGO	TOTAL	
	Catálogo	CAL	mm	mm	mm	mm	m²	m	m	Área	Peso
Malla para Construcción	GR 1500	.215"	34	135	5.46	6.6					
Malla para Construcción	GR 1500 3 Lbs	6	34	135	4.70	6.6	14.60	1.22	2.44	2.98	43.46
Malla para Construcción	GR 1500 3 Lbs	6	34	135	4.70	6.6	14.60	1.22	3.05	3.72	54.33
Malla para Construcción	GR 1570 3.14 Lbs	3	51	152	6.40	7.8	15.30	1.22	2.44	2.98	45.55
Malla para Construcción	GR 1570 3.14 Lbs		51	152	6.40	7.8	15.30	1.22	3.05	3.72	56.93
Malla para Construcción	GR 2000 4 Lbs	6	34	135	5.50	7.5	19.50	1.22	2.44	2.98	58.05
Malla para Construcción	GR 2000 4 Lbs	6	34	135	5.50	7.5	19.50	1.22	3.05	3.72	72.56
Malla para Construcción	GR 2100	3	36	102	6.40	7.5					
Malla para Construcción	GR 2100	3	36	102	6.40	7.5					
Malla para Construcción	GR 2100 4.27 Lbs	.215"	36	102	6.40	7.5	20.80	1.22	2.44	2.98	61.92
Malla para Construcción	GR 2100 4.27 Lbs		36	102	6.40	7.5	20.80	1.22	3.05	3.72	77.40
Malla para Construcción	GR 2500 5 Lbs	1/4"	34	135	6.40	8.3	24.40	1.22	2.44	2.98	72.63
Malla para Construcción	GR 2500 5 Lbs	1/4"	34	135	6.40	8.3	24.40	1.22	3.05	3.72	90.79
Malla para Construcción	GR 3000 6.25 Lbs	3	34	135	7.90	8.8	30.50	1.22	2.44	2.98	90.79
Malla para Construcción	GR 3000 6.25 Lbs		34	135	7.90	8.8	30.50	1.22	3.05	3.72	113.49
Malla para Construcción	GR 3400 7 Lbs		36	135	7.90	9.9	34.10	1.22	2.44	2.98	101.51
Malla para Construcción	GR 3400 7 Lbs		36	135	7.90	9.9	34.10	1.22	3.05	3.72	126.89
Malla para Construcción	GR 3500	1/4"			6.40	9.9					

MALLA PARA FILTROS DE AIRE
FILTRO RED

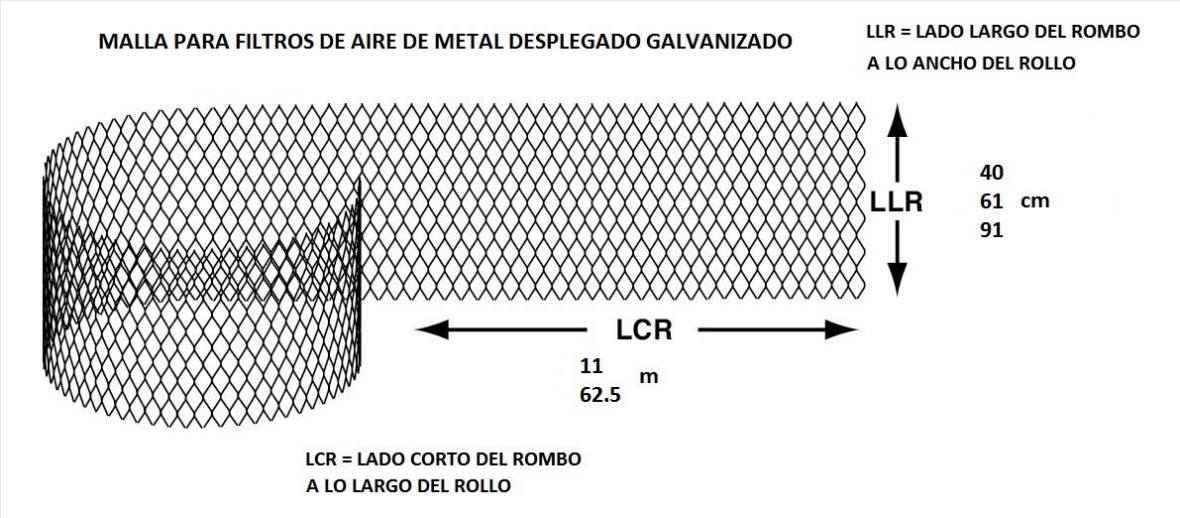

Malla Para Filtros de Aire FILTRO RED de Metal Desplegado Galvanizado medidas en milímetros

		Abertura de la Malla				Peso	Dimensión del Rollo LCR	LLR	TOTAL	
	Catálogo	LCR mm	LLR mm	Espesor mm	Sección mm	Kgs./ m²	LARGO m	ANCHO m	Área m	Peso kg
Malla Para Filtros de Aire FILTRO RED	FR 180 30 PR	2.5	4.5	0.25	0.3	0.50	62.5	0.40	25.00	12.50
Malla Para Filtros de Aire FILTRO RED	FR 500 30 PR	6.4	12.7	0.25	0.7	0.50	62.5	0.40	25.00	12.50
Malla Para Filtros de Aire FILTRO RED	FR 500 30 PR	6.4	12.7	0.25	0.7	0.50	65.5	0.40	26.20	13.10
Malla Para Filtros de Aire FILTRO RED	FR 500 30 PR	6.4	12.7	0.25	0.7	0.50	62.5	0.61	38.13	19.06
Malla Para Filtros de Aire FILTRO RED	FR 500 30 PR	6.4	12.7	0.25	0.7	0.50	65.5	0.61	39.96	19.98
Malla Para Filtros de Aire FILTRO RED	C 13 26 PR	8.71	15.8	0.45	1.0	0.90	11	0.91	10.01	9.01
Malla Para Filtros de Aire FILTRO RED	C 14 24 PR	8.71	15.8	0.53	1.0	1.08	11	0.91	10.01	10.81
Malla Para Filtros de Aire FILTRO RED	C 15 22 PR	8.71	15.8	0.76	1.0	1.31	11	0.91	10.01	13.11
Malla Para Filtros de Aire FILTRO RED	C 16 20 PR	8.71	15.8	0.91	1.5	2.49	11	0.91	10.01	24.92

PEDIDOS MÍNIMOS DE 50 PIEZAS

SE PROCESA SOBRE PEDIDO

VERIFICAR TIEMPO DE ENTREGA

MALLA PARA PLAFÓN Y CIELO FALSO
LA AUTÉNTICA 10 K

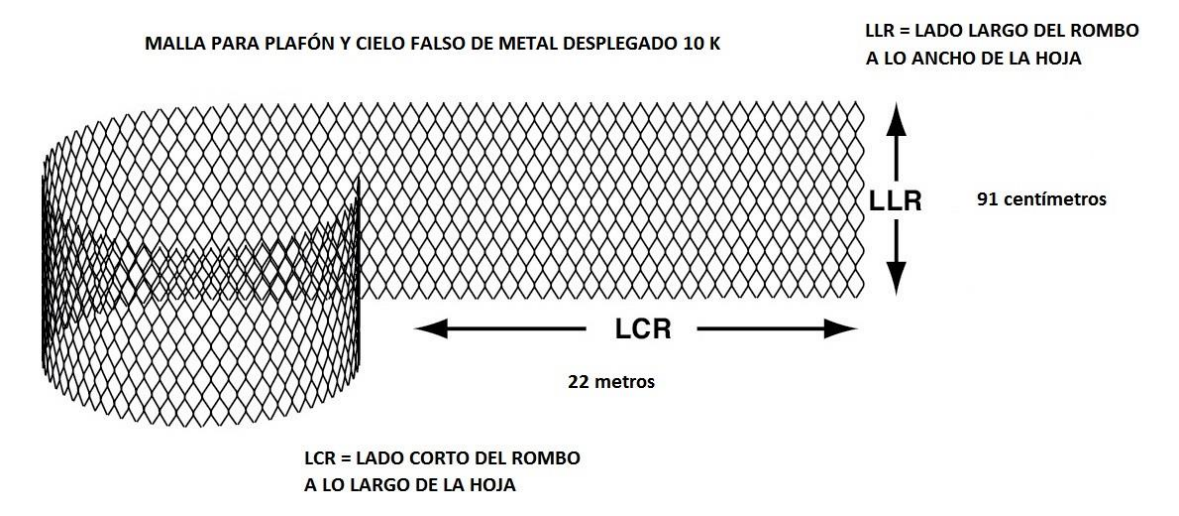

Malla para Plafón y Cielo Falso de Metal Desplegado 10 K medidas en mm

		Abertura de la Malla					Dimensión del Rollo			
		LCR	LLR	Espesor	Sección	Peso Kgs./	LLR ANCHO	LCR LARGO	TOTAL Área	Peso
	Catálogo	mm	mm	mm	mm	m²	m	m	m	kg
Malla para Plafón y Cielo Falso 10 K	10 K	12.7	31.8	0.45	0.8	0.50	0.915	22	20.13	10.07
Malla para Plafón y Cielo Falso 10 K	E 6 22	12.7	31.8	0.45	1.0	0.60	0.915	22	20.13	12.08
Malla para Plafón y Cielo Falso 10 K	E 7 22	12.7	31.8	0.45	1.1	0.70	0.915	22	20.13	14.09
Malla para Plafón y Cielo Falso 10 K	E 8 22	12.7	31.8	0.45	1.3	0.80	0.915	22	20.13	16.10
Malla para Plafón y Cielo Falso 10 K	E 9 22	12.7	31.8	0.45	1.4	0.90	0.915	22	20.13	18.12
Malla para Plafón y Cielo Falso 10 K	E 10 22	12.7	31.8	0.45	1.6	1.00	0.915	22	20.13	20.13

METAL DESPLEGADO EN HOJA PLANCHADA



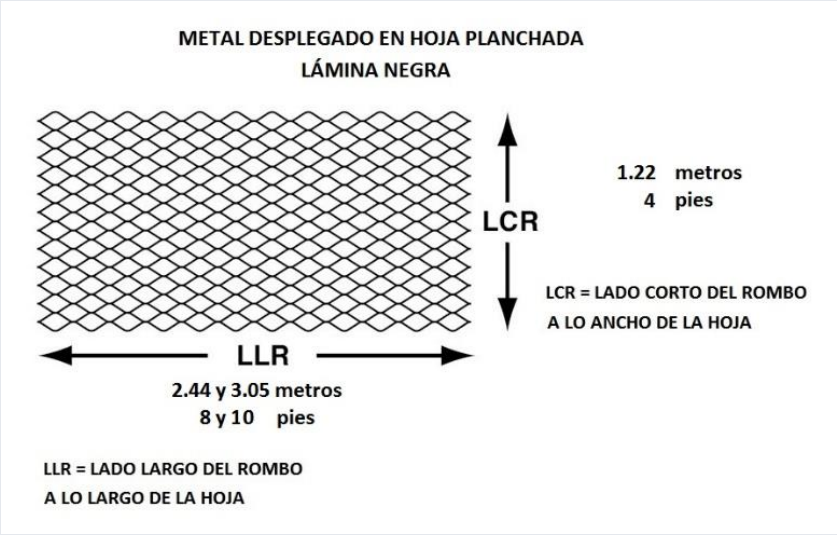

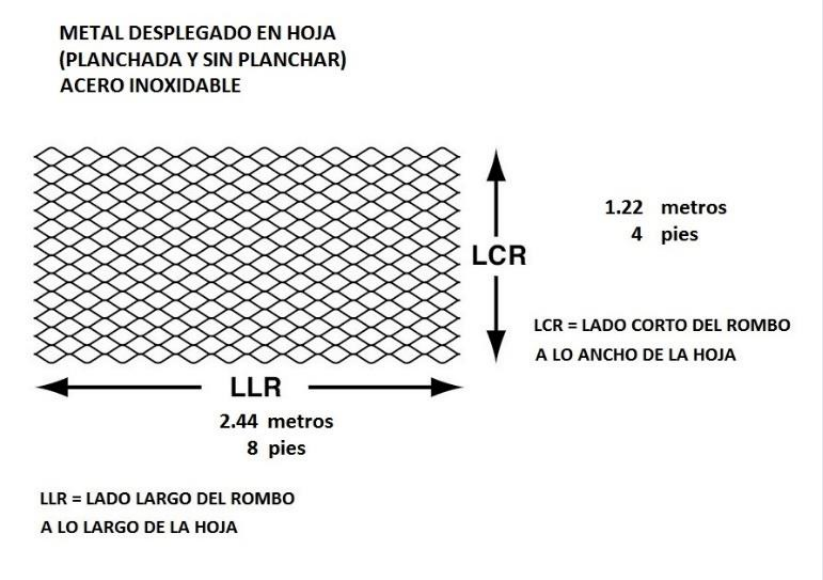

CONTINÚA

METAL DESPLEGADO EN HOJA PLANCHADA DE LÁMINA NEGRA DE 1.22 x 2.44 y 3.05 m MEDIDAS EN milímetros

	CATÁLOGO				Abertura de la Malla				Peso	Dimensión de la Hoja		TOTAL	
					LCR	LLR	Espesor	Secc	Kgs/	LCR Ancho	LLR Largo	Área	Peso
	Abertura	#	CAL	Acabado	mm	mm	mm	mm	m²	m	m	m	kg
METAL DESPLEGADO EN HOJA PLANCHADA	1/4"	#	20		PR	6.4	26.2	0.76	2.1	4.10	1.22	2.44	2.98	12.20
METAL DESPLEGADO EN HOJA PLANCHADA	1/4"	#	18	18	PR	6.4	26.2	1.02	2.1	5.40	1.22	2.44	2.98	16.07
METAL DESPLEGADO EN HOJA PLANCHADA	1/2"	#	20		PR	12.7	32.0	0.74	1.7	2.00	1.22	2.44	2.98	5.95
METAL DESPLEGADO EN HOJA PLANCHADA	1/2"	#	18	18	PR	12.7	32.0	0.99	2.7	3.20	1.22	2.44	2.98	9.53
METAL DESPLEGADO EN HOJA PLANCHADA	1/2"	#	18		PR	12.7	32.0	0.99	2.7	3.20	1.22	3.05	3.72	11.91
METAL DESPLEGADO EN HOJA PLANCHADA	1/2"	#	16	16	PR	12.7	32.0	1.27	2.6	4.00	1.22	2.44	2.98	11.91
METAL DESPLEGADO EN HOJA PLANCHADA	1/2"	#	16		PR	12.7	32.0	1.27	2.6	4.00	1.22	3.05	3.72	14.88
METAL DESPLEGADO EN HOJA PLANCHADA	1/2"	#	13	14	PR	12.7	32.0	1.78	3.1	6.80	1.22	2.44	2.98	20.24
METAL DESPLEGADO EN HOJA PLANCHADA	1/2"	#	13	14	PR	12.7	32.0	1.78	3.1	6.80	1.22	3.05	3.72	25.30
METAL DESPLEGADO EN HOJA PLANCHADA	3/4"	#	16	16	PR	23.4	53.3	1.22	2.9	2.50	1.22	2.44	2.98	7.44
METAL DESPLEGADO EN HOJA PLANCHADA	3/4"	#	16		PR	23.4	53.3	1.22	2.9	2.50	1.22	3.05	3.72	9.30
METAL DESPLEGADO EN HOJA PLANCHADA	3/4"	#	13	14	PR	23.4	53.3	1.78	3.0	3.70	1.22	2.44	2.98	11.01
METAL DESPLEGADO EN HOJA PLANCHADA	3/4"	#	13	14	PR	23.4	53.3	1.78	3.0	3.70	1.22	3.05	3.72	13.77
METAL DESPLEGADO EN HOJA PLANCHADA	3/4"	#	10		PR	23.4	53.3	1.78	4.0	5.60	1.22	2.44	2.98	16.67
METAL DESPLEGADO EN HOJA PLANCHADA	3/4"	#	9	11	PR	23.4	53.8	3.05	4.1	8.30	1.22	2.44	2.98	24.71
METAL DESPLEGADO EN HOJA PLANCHADA	3/4"	#	9	11	PR	23.4	53.8	3.05	4.1	8.30	1.22	3.05	3.72	30.88
METAL DESPLEGADO EN HOJA PLANCHADA	1"	#	16	16	PR	27.7	65.0	1.22	2.9	2.10	1.22	2.44	2.98	6.25
METAL DESPLEGADO EN HOJA PLANCHADA	1"	#	16		PR	27.7	65.0	1.22	2.9	2.10	1.22	3.05	3.72	7.81
METAL DESPLEGADO EN HOJA PLANCHADA	1"	#	10	11	PR	27.7	65.0	3.40	3.9		1.22	2.44	2.98	0.00
METAL DESPLEGADO EN HOJA PLANCHADA	1 1/2"	#	16	16	PR	33.8	81.3	1.22	3.1	1.90	1.22	2.44	2.98	5.66
METAL DESPLEGADO EN HOJA PLANCHADA	1 1/2"	#	13	14	PR	33.8	81.3	1.78	3.5	2.80	1.22	2.44	2.98	8.34
METAL DESPLEGADO EN HOJA PLANCHADA	1 1/2"	#	13		PR	33.8	81.3	1.78	3.5	2.80	1.22	3.05	3.72	10.42
METAL DESPLEGADO EN HOJA PLANCHADA	1 1/2"	#	9	11	PR	33.8	81.3	2.79	4.4	5.40	1.22	2.44	2.98	16.07
METAL DESPLEGADO EN HOJA PLANCHADA	1 1/2"	#	9	11	PR	33.8	81.3	2.79	4.4	5.40	1.22	3.05	3.72	20.09

METAL DESPLEGADO EN HOJA SIN PLANCHAR

CONTINÚA

METAL DESPLEGADO EN HOJA SIN PLANCHAR DE LÁMINA NEGRA
DE 1.22 x 2.44 y 3.05 m MEDIDAS EN milímetros

	CATÁLOGO ABERTURA	#	CAL	Abertura de la Malla LCR mm	LLR mm	Espesor mm	Secc mm	Peso Kgs/ m²	Dimensión de la Hoja LCR Ancho m	LLR Largo m	TOTAL Área m	Peso kg
METAL DESPLEGADO EN HOJA SIN PLANCHAR	1/4 "	# 20		6.4	25.4	0.91	1.8	4.20	1.22	2.44	2.98	12.50
METAL DESPLEGADO EN HOJA SIN PLANCHAR	1/4 "	# 18	18	6.4	25.4	1.21	1.8	5.60	1.22	2.44	2.98	16.67
METAL DESPLEGADO EN HOJA SIN PLANCHAR	1/2 "	# 20		12.7	30.5	0.91	1.8	2.10	1.22	2.44	2.98	6.25
METAL DESPLEGADO EN HOJA SIN PLANCHAR	1/2 "	# 18	18	12.7	30.5	1.21	2.2	3.40	1.22	2.44	2.98	10.12
METAL DESPLEGADO EN HOJA SIN PLANCHAR	1/2 "	# 18		12.7	30.5	1.21	2.2	3.40	1.22	3.05	3.72	12.65
METAL DESPLEGADO EN HOJA SIN PLANCHAR	1/2 "	# 16	16	12.7	30.5	1.52	2.1	4.20	1.22	2.44	2.98	12.50
METAL DESPLEGADO EN HOJA SIN PLANCHAR	1/2 "	# 16		12.7	30.5	1.52	2.1	4.20	1.22	3.05	3.72	15.63
METAL DESPLEGADO EN HOJA SIN PLANCHAR	1/2 "	# 13	14	12.7	30.5	2.34	2.4	7.20	1.22	2.44	2.98	21.43
METAL DESPLEGADO EN HOJA SIN PLANCHAR	1/2 "	# 13		12.7	30.5	2.34	2.4	7.20	1.22	3.05	3.72	26.79
METAL DESPLEGADO EN HOJA SIN PLANCHAR	3/4 "	# 16	16	23.4	53.3	1.52	2.5	2.60	1.22	2.44	2.98	7.74
METAL DESPLEGADO EN HOJA SIN PLANCHAR	3/4 "	# 16		23.4	50.8	1.52	2.5	2.60	1.22	3.05	3.72	9.67
METAL DESPLEGADO EN HOJA SIN PLANCHAR	3/4 "	# 13		23.4	50.8	2.34	3.6	5.90	1.22	2.44	2.98	17.56
METAL DESPLEGADO EN HOJA SIN PLANCHAR	3/4 "	# 13	14	23.4	50.8	2.34	2.4	3.90	1.22	2.44	2.98	11.61
METAL DESPLEGADO EN HOJA SIN PLANCHAR	3/4 "	# 13		23.4	50.8	2.34	2.4	3.90	1.22	3.05	3.72	14.51
METAL DESPLEGADO EN HOJA SIN PLANCHAR	3/4 "	# 13		23.4	50.8	2.34	3.6	5.90	1.22	3.05	3.72	21.95
METAL DESPLEGADO EN HOJA SIN PLANCHAR	3/4 "	# 10		23.4	50.8	2.34	3.6	5.90	1.22	2.44	2.98	17.56
METAL DESPLEGADO EN HOJA SIN PLANCHAR	3/4 "	# 10		23.4	50.8	3.40	3.7	8.80	1.22	2.44	2.98	26.20
METAL DESPLEGADO EN HOJA SIN PLANCHAR	3/4 "	# 10		23.4	50.8	2.34	3.6	5.90	1.22	3.05	3.72	21.95
METAL DESPLEGADO EN HOJA SIN PLANCHAR	3/4 "	# 10		23.4	50.8	3.40	3.7	8.80	1.22	3.05	3.72	32.74
METAL DESPLEGADO EN HOJA SIN PLANCHAR	3/4 "	# 9	11	23.4	50.8	3.40	3.7	8.80	1.22	2.44	2.98	26.20
METAL DESPLEGADO EN HOJA SIN PLANCHAR	3/4 "	# 9	11	23.4	50.8	3.40	3.7	8.80	1.22	3.05	3.72	32.74
METAL DESPLEGADO EN HOJA SIN PLANCHAR	1 "	# 16		27.7	61.0	1.52	2.4	2.10	1.22	2.44	2.98	6.25
METAL DESPLEGADO EN HOJA SIN PLANCHAR	1 1/2"	# 16		33.8	76.2	1.52	2.7	2.00	1.22	2.44	2.98	5.95
METAL DESPLEGADO EN HOJA SIN PLANCHAR	1 1/2"	# 13		33.8	76.2	2.34	2.6	2.90	1.22	2.44	2.98	8.63
METAL DESPLEGADO EN HOJA SIN PLANCHAR	1 1/2"	# 13		33.8	76.2	2.34	3.4	3.90	1.22	2.44	2.98	11.61
METAL DESPLEGADO EN HOJA SIN PLANCHAR	1 1/2"	# 13		33.8	76.2	2.34	2.6	2.90	1.22	3.05	3.72	10.79
METAL DESPLEGADO EN HOJA SIN PLANCHAR	1 1/2"	# 13		33.8	76.2	2.34	3.4	3.90	1.22	3.05	3.72	14.51
METAL DESPLEGADO EN HOJA SIN PLANCHAR	1 1/2"	# 10		33.8	76.2	2.34	3.4	3.90	1.22	2.44	2.98	11.61
METAL DESPLEGADO EN HOJA SIN PLANCHAR	1 1/2"	# 10		33.8	76.2	3.40	3.6	5.90	1.22	2.44	2.98	17.56
METAL DESPLEGADO EN HOJA SIN PLANCHAR	1 1/2"	# 10		33.8	76.2	2.34	3.4	3.90	1.22	3.05	3.72	14.51
METAL DESPLEGADO EN HOJA SIN PLANCHAR	1 1/2"	# 10		33.8	76.2	3.40	3.6	5.90	1.22	3.05	3.72	21.95
METAL DESPLEGADO EN HOJA SIN PLANCHAR	1 1/2"	# 9	11	33.8	76.2	3.40	3.6	5.90	1.22	2.44	2.98	17.56
METAL DESPLEGADO EN HOJA SIN PLANCHAR	1 1/2"	# 9	11	33.8	76.2	3.40	3.6	5.90	1.22	3.05	3.72	21.95
METAL DESPLEGADO EN HOJA SIN PLANCHAR	1 1/2"	# 6	6	33.8	76.2	5.03	5.1	12.20	1.22	2.44	2.98	36.32
METAL DESPLEGADO EN HOJA SIN PLANCHAR	2 "	# 13		47.0	101.6	2.34	4.1	3.30	1.22	2.44	2.98	9.82
METAL DESPLEGADO EN HOJA SIN PLANCHAR	2 "	# 10		47.0	101.6	2.34	4.1	3.30	1.22	2.44	2.98	9.82
METAL DESPLEGADO EN HOJA SIN PLANCHAR	2 "	# 10		47.0	101.6	3.40	3.7	4.40	1.22	2.44	2.98	13.10
METAL DESPLEGADO EN HOJA SIN PLANCHAR	2 "	# 9		47.0	101.6	3.40	3.7	4.40	1.22	2.44	2.98	13.10

METAL DESPLEGADO EN ROLLO PLANCHADO Y SIN PLANCHAR

INTEGRACIÓN DEL NÚMERO DE CATÁLOGO PARA METAL DESPLEGADO EN ROLLO

	ABERTURA DEL ROMBO				
	LADO CORTO DEL ROMBO	LADO LARGO DEL ROMBO	ESPESOR	DIMENSIÓN DEL ROLLO	
	LCR	LLR	DEL ROLLO	ANCHO	LARGO
PRODUCTO	mm	mm	mm	m	m
MD B 9 24 PR	5.2	9.9	0.61	0.915	11
MD C 13 26 PR	8.7	15.8	0.45	0.915	11
MD D 17 24 PR	12.1	22.2	0.61	0.915	11
MD E 23 22 PR	14.6	31.2	0.76	0.915	11
MD G 32 20 PR	22.2	41.2	0.91	0.915	11
MD H 36 20 PR	26.9	50.8	0.91	0.915	11
MD J 47 12 PR	38.1	76.2	2.66	0.915	11

NOTA: ALGUNOS MODELOS SE PUEDEN PROCESAR A 1.22 m DE ANCHO (VERIFICAR AL COTIZAR)

MD	SIGLAS PARA REFERIR AL METAL DESPLEGADO
B C D E G H J	INDICA LA ABERTURA DE LA MALLA LADO CORTO POR LADO LARGO DEL ROMBO
9 13 17 23 32 26 Y 47	POSICIÓN DENTRO DEL CATÁLOGO DE METAL DESPLEGADO EN ROLLO
26 24 26 24 22 20 20 12	INDICA EL ESPESOR DEL ROLLO (CALIBRE)
PR	(PR PLANO RED) SIGLAS CORRESPONDIENTES AL METAL DESPLEGADO PLANCHADO
MR	(MR METAL RED) SIGLAS CORRESPONDIENTES AL METAL DESPLEGADO SIN PLANCHAR

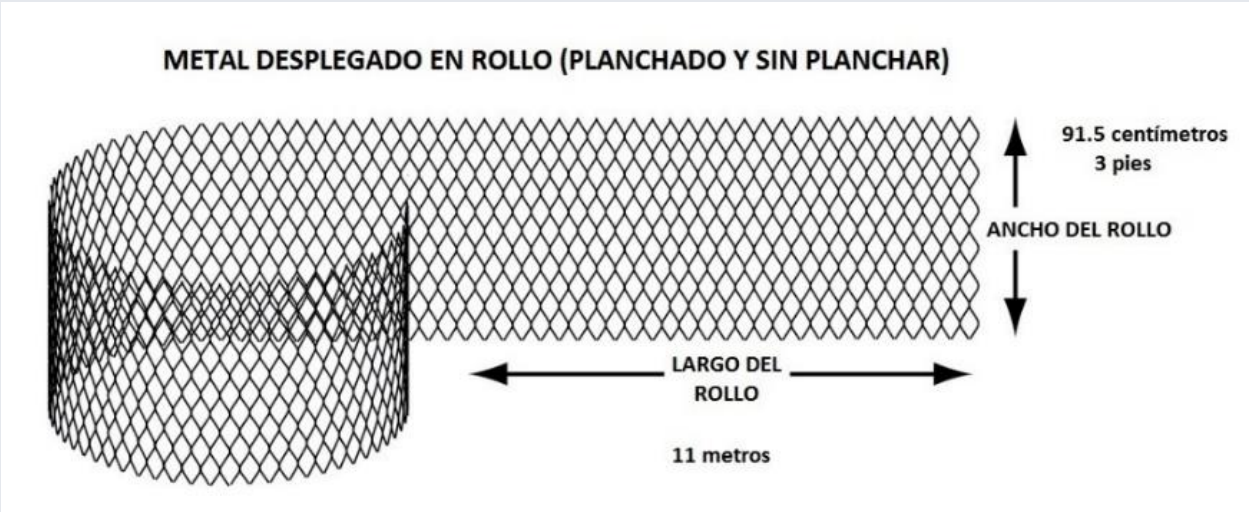

CONTINÚA

METAL DESPLEGADO EN ROLLO TAMAÑO DEL ROMBO POR LETRAS

METAL DESPLEGADO EN ROLLO PLANCHADO MEDIDA DEL ROMBO POR LETRA

PLANCHADO

	Abertura del ROMBO LCR mm	LLR mm	CALIBRES 10L	10	12L	12	14	16	18	20	22	22G	24	26	26G
MD EN ROLLO PLANCHADO B PR	5.2	9.9								X	X		X	X	
MD EN ROLLO PLANCHADO C PR	8.7	15.8								X	X	X	X	X	X
MD EN ROLLO PLANCHADO D PR	12.1	22.2						X	X	X	X		X	X	
MD EN ROLLO PLANCHADO E PR	14.6	31.2					X	X	X	X	X				
MD EN ROLLO PLANCHADO G PR	22.2	41.2					X	X	X	X					
MD EN ROLLO PLANCHADO H PR	26.9	50.8			X	X	X	X	X	X					
MD EN ROLLO PLANCHADO J PR	38.1	76.2	X	X	X	X	X	X							

METAL DESPLEGADO EN ROLLO SIN PLANCHAR MEDIDA DEL ROMBO POR LETRA

SIN PLANCHAR

	Abertura del ROMBO LCR mm	LLR mm	CALIBRES 10L	10	12L	12	14	16	18	20	22	22G	24	26	26G
MD EN ROLLO SIN PLANCHAR B MR	4.7	9.9								0	0		0	0	
MD EN ROLLO SIN PLANCHAR C MR	7.9	15.8								0	0		0	0	
MD EN ROLLO SIN PLANCHAR D MR	11.1	22.2						0	0	0	0		0		
MD EN ROLLO SIN PLANCHAR E MR	12.7	31.2					0	0	0	0	0				
MD EN ROLLO SIN PLANCHAR G MR	19.0	41.2					0	0	0	0					
MD EN ROLLO SIN PLANCHAR H MR	25.0	50.8			0	0	0	0	0	0					
MD EN ROLLO SIN PLANCHAR J MR	33.8	76.2	0	0	0	0	0	0							

METAL DESPLEGADO EN ROLLO PLANCHADO

METAL DESPLEGADO EN ROLLO PLANCHADO DE .915 x 11 m MEDIDAS EN mm

		Abertura de la Malla					Dimensión del Rollo	
		LCR	LLR	Espesor	Sección	Peso Kgs./	LLR ANCHO	LCR LARGO
	PRODUCTO	mm	mm	mm	mm	m²	m	m
METAL DESPLEGADO ROLLO PLANCHADO DE .915 x 11 m	MD B 8 26 PR	5.2	9.9	0.45	1.0	1.31	0.915	11
METAL DESPLEGADO ROLLO PLANCHADO DE .915 x 11 m	MD B 9 24 PR	5.2	9.9	0.61	1.0	1.76	0.915	11
METAL DESPLEGADO ROLLO PLANCHADO DE .915 x 11 m	MD B 10 22 PR	5.2	9.9	0.76	1.0	2.20	0.915	11
METAL DESPLEGADO ROLLO PLANCHADO DE .915 x 11 m	MD B 11 20 PR	5.2	9.9	0.91	1.0	2.64	0.915	11
METAL DESPLEGADO ROLLO PLANCHADO DE .915 x 11 m	MD C 13 26 PR	8.7	15.8	0.45	1.0	0.90	0.915	11
METAL DESPLEGADO ROLLO PLANCHADO DE .915 x 11 m	MD C 13 26 G PR	8.7	15.8	0.45	1.0	0.77	0.915	11
METAL DESPLEGADO ROLLO PLANCHADO DE .915 x 11 m	MD C 14 24 PR	8.7	15.8	0.61	1.0	1.20	0.915	11
METAL DESPLEGADO ROLLO PLANCHADO DE .915 x 11 m	MD C 15 22 PR	8.7	15.8	0.76	1.5	2.30	0.915	11
METAL DESPLEGADO ROLLO PLANCHADO DE .915 x 11 m	MD C 15 22 G PR	8.7	15.8	0.76	1.0	1.31	0.915	11
METAL DESPLEGADO ROLLO PLANCHADO DE .915 x 11 m	MD C 16 20 PR	8.7	15.8	0.91	1.5	2.77	0.915	11
METAL DESPLEGADO ROLLO PLANCHADO DE .915 x 11 m	MD D 16 26 PR	12.1	22.2	0.45	1.5	0.86	0.915	11
METAL DESPLEGADO ROLLO PLANCHADO DE .915 x 11 m	MD D 17 24 PR	12.1	22.2	0.61	1.5	1.22	0.915	11
METAL DESPLEGADO ROLLO PLANCHADO DE .915 x 11 m	MD D 18 22 PR	12.1	22.2	0.76	1.5	1.53	0.915	11
METAL DESPLEGADO ROLLO PLANCHADO DE .915 x 11 m	MD D 19 20 PR	12.1	22.2	0.91	1.5	1.80	0.915	11
METAL DESPLEGADO ROLLO PLANCHADO DE .915 x 11 m	MD D 20 18 PR	12.1	22.2	1.21	1.5	2.43	0.915	11
METAL DESPLEGADO ROLLO PLANCHADO DE .915 x 11 m	MD D 21 16 PR	12.1	22.2	1.52	1.5	3.02	0.915	11
METAL DESPLEGADO ROLLO PLANCHADO DE .915 x 11 m	MD E 23 22 PR	14.6	31.2	0.76	2.0	1.80	0.915	11
METAL DESPLEGADO ROLLO PLANCHADO DE .915 x 11 m	MD E 24 20 PR	14.6	31.2	0.91	2.0	2.16	0.915	11
METAL DESPLEGADO ROLLO PLANCHADO DE .915 x 11 m	MD E 25 18 PR	14.6	31.2	1.21	2.0	2.93	0.915	11
METAL DESPLEGADO ROLLO PLANCHADO DE .915 x 11 m	MD E 26 16 PR	14.6	31.2	1.52	2.0	3.69	0.915	11
METAL DESPLEGADO ROLLO PLANCHADO DE .915 x 11 m	MD E 27 14 PR	14.6	31.2	1.90	2.0	4.59	0.915	11
METAL DESPLEGADO ROLLO PLANCHADO DE .915 x 11 m	MD G 32 20 PR	22.2	41.2	0.91	2.5	1.62	0.915	11
METAL DESPLEGADO ROLLO PLANCHADO DE .915 x 11 m	MD G 33 18 PR	22.2	41.2	1.21	2.5	2.16	0.915	11
METAL DESPLEGADO ROLLO PLANCHADO DE .915 x 11 m	MD G 34 16 PR	22.2	41.2	1.52	2.5	2.70	0.915	11
METAL DESPLEGADO ROLLO PLANCHADO DE .915 x 11 m	MD G 35 14 PR	22.2	41.2	1.90	2.5	3.42	0.915	11
METAL DESPLEGADO ROLLO PLANCHADO DE .915 x 11 m	MD H 36 20 PR	26.9	50.8	0.91	3.0	1.58	0.915	11
METAL DESPLEGADO ROLLO PLANCHADO DE .915 x 11 m	MD H 37 18 PR	26.9	50.8	1.21	3.0	2.07	0.915	11
METAL DESPLEGADO ROLLO PLANCHADO DE .915 x 11 m	MD H 38 16 PR	26.9	50.8	1.52	3.0	2.61	0.915	11
METAL DESPLEGADO ROLLO PLANCHADO DE .915 x 11 m	MD H 39 14 PR	26.9	50.8	1.90	3.0	3.24	0.915	11
METAL DESPLEGADO ROLLO PLANCHADO DE .915 x 11 m	MD H 40 12 PR	26.9	50.8	2.66	3.0	4.64	0.915	11
METAL DESPLEGADO ROLLO PLANCHADO DE .915 x 11 m	MD H 40 12 L PR	27.0	50.8	2.28	2.8	3.74	0.915	11
METAL DESPLEGADO ROLLO PLANCHADO DE .915 x 11 m	MD J 45 16 PR	38.1	76.2	1.52	4.0	2.52	0.915	11
METAL DESPLEGADO ROLLO PLANCHADO DE .915 x 11 m	MD J 46 14 PR	38.1	76.2	1.90	4.0	3.15	0.915	11
METAL DESPLEGADO ROLLO PLANCHADO DE .915 x 11 m	MD J 47 12 PR	38.1	76.2	2.66	4.0	4.35	0.915	11
METAL DESPLEGADO ROLLO PLANCHADO DE .915 x 11 m	MD J 47 12 L PR	38.1	76.2	2.28	3.2	3.01	0.915	11
METAL DESPLEGADO ROLLO PLANCHADO DE .915 x 11 m	MD J 48 10 PR	38.1	76.2	3.42	4.0	5.54	0.915	11
METAL DESPLEGADO ROLLO PLANCHADO DE .915 x 11 m	MD J 48 10 L PR	38.1	76.2	3.04	3.8	4.74	0.915	11

METAL DESPLEGADO EN ROLLO SIN PLANCHAR





CONTINÚA

METAL DESPLEGADO EN ROLLO SIN PLANCHAR DE .915 x 11m MEDIDAS EN mm

		Abertura de la Malla				Peso	Dimensión del Rollo	
		LCR	LLR	Espesor	Secc	Kgs./	LLR ANCHO	LCR LARGO
	PRODUCTO	mm	mm	mm	mm	m²	m	m
METAL DESPLEGADO ROLLO SIN PLANCHAR DE .915 x 11m	MD B 8 26 MR	4.7	9.9	0.45	1.0	1.45	0.915	11
METAL DESPLEGADO ROLLO SIN PLANCHAR DE .915 x 11m	MD B 9 24 MR	4.7	9.9	0.61	1.0	1.95	0.915	11
METAL DESPLEGADO ROLLO SIN PLANCHAR DE .915 x 11m	MD B 10 22 MR	4.7	9.9	0.76	1.0	2.44	0.915	11
METAL DESPLEGADO ROLLO SIN PLANCHAR DE .915 x 11m	MD B 11 20 MR	4.7	9.9	0.91	1.0	2.93	0.915	11
METAL DESPLEGADO ROLLO SIN PLANCHAR DE .915 x 11m	MD C 13 26 MR	7.9	15.8	0.45	1.0	0.90	0.915	11
METAL DESPLEGADO ROLLO SIN PLANCHAR DE .915 x 11m	MD C 14 24 MR	7.9	15.8	0.61	1.0	1.20	0.915	11
METAL DESPLEGADO ROLLO SIN PLANCHAR DE .915 x 11m	MD C 15 22 MR	7.9	15.8	0.76	1.5	2.30	0.915	11
METAL DESPLEGADO ROLLO SIN PLANCHAR DE .915 x 11m	MD C 16 20 MR	7.9	15.8	0.91	1.5	2.77	0.915	11
METAL DESPLEGADO ROLLO SIN PLANCHAR DE .915 x 11m	MD D 17 24 MR	11.1	22.2	0.61	1.5	1.35	0.915	11
METAL DESPLEGADO ROLLO SIN PLANCHAR DE .915 x 11m	MD D 18 22 MR	11.1	22.2	0.76	1.5	1.70	0.915	11
METAL DESPLEGADO ROLLO SIN PLANCHAR DE .915 x 11m	MD D 19 20 MR	11.1	22.2	0.91	1.5	2.00	0.915	11
METAL DESPLEGADO ROLLO SIN PLANCHAR DE .915 x 11m	MD D 20 18 MR	11.1	22.2	1.21	1.5	2.70	0.915	11
METAL DESPLEGADO ROLLO SIN PLANCHAR DE .915 x 11m	MD D 21 16 MR	11.1	22.2	1.52	1.5	3.35	0.915	11
METAL DESPLEGADO ROLLO SIN PLANCHAR DE .915 x 11m	MD E 23 22 MR	12.7	31.2	0.76	2.0	2.00	0.915	11
METAL DESPLEGADO ROLLO SIN PLANCHAR DE .915 x 11m	MD E 24 20 MR	12.7	31.2	0.91	2.0	2.40	0.915	11
METAL DESPLEGADO ROLLO SIN PLANCHAR DE .915 x 11m	MD E 25 18 MR	12.7	31.2	1.21	2.0	3.25	0.915	11
METAL DESPLEGADO ROLLO SIN PLANCHAR DE .915 x 11m	MD E 26 16 MR	12.7	31.2	1.52	2.0	4.10	0.915	11
METAL DESPLEGADO ROLLO SIN PLANCHAR DE .915 x 11m	MD E 27 14 MR	12.7	31.2	1.90	2.0	5.10	0.915	11
METAL DESPLEGADO ROLLO SIN PLANCHAR DE .915 x 11m	MD G 32 20 MR	19.0	41.2	0.91	2.5	1.80	0.915	11
METAL DESPLEGADO ROLLO SIN PLANCHAR DE .915 x 11m	MD G 33 18 MR	19.0	41.2	1.21	2.5	2.40	0.915	11
METAL DESPLEGADO ROLLO SIN PLANCHAR DE .915 x 11m	MD G 34 16 MR	19.0	41.2	1.52	2.5	3.00	0.915	11
METAL DESPLEGADO ROLLO SIN PLANCHAR DE .915 x 11m	MD G 35 14 MR	19.0	41.2	1.90	2.5	3.80	0.915	11
METAL DESPLEGADO ROLLO SIN PLANCHAR DE .915 x 11m	MD H 36 20 MR	25.0	50.8	0.91	3.0	1.75	0.915	11
METAL DESPLEGADO ROLLO SIN PLANCHAR DE .915 x 11m	MD H 37 18 MR	25.0	50.8	1.21	3.0	2.30	0.915	11
METAL DESPLEGADO ROLLO SIN PLANCHAR DE .915 x 11m	MD H 38 16 MR	25.0	50.8	1.52	3.0	2.90	0.915	11
METAL DESPLEGADO ROLLO SIN PLANCHAR DE .915 x 11m	MD H 39 14 MR	25.0	50.8	1.90	3.0	3.60	0.915	11
METAL DESPLEGADO ROLLO SIN PLANCHAR DE .915 x 11m	MD H 40 12 MR	25.0	50.8	2.66	3.0	5.15	0.915	11
METAL DESPLEGADO ROLLO SIN PLANCHAR DE .915 x 11m	MD H 40 12 L MR	25.0	50.8	2.28	2.7	3.91	0.915	11
METAL DESPLEGADO ROLLO SIN PLANCHAR DE .915 x 11m	MD J 45 16 MR	33.8	76.2	1.52	4.0	2.80	0.915	11
METAL DESPLEGADO ROLLO SIN PLANCHAR DE .915 x 11m	MD J 46 14 MR	33.8	76.2	1.90	4.0	3.50	0.915	11
METAL DESPLEGADO ROLLO SIN PLANCHAR DE .915 x 11m	MD J 47 12 MR	33.8	76.2	2.66	4.0	4.90	0.915	11
METAL DESPLEGADO ROLLO SIN PLANCHAR DE .915 x 11m	MD J 47 12 L MR	33.8	76.2	2.28	3.2	3.34	0.915	11
METAL DESPLEGADO ROLLO SIN PLANCHAR DE .915 x 11m	MD J 48 10 MR	33.8	76.2	3.42	4.0	6.25	0.915	11
METAL DESPLEGADO ROLLO SIN PLANCHAR DE .915 x 11m	MD J 48 10 L MR	33.8	76.2	3.04	3.7	5.27	0.915	11

MULTIMALLA GALVANIZADA SOLDADA (MALLA ELECTROSOLDADA)

Multimalla Galvanizada en Rollo (MALLA ELECTROSOLDADA)

	ALTURA m	LONGITUD m	CALIBRE	ABERTURA cm
MALLA ELECTROSOLDADA "MULTIMALLA GALVANIZADA"	1.00	20	14	5 X 5
MALLA ELECTROSOLDADA "MULTIMALLA GALVANIZADA"	1.00	20	14	5 X 10
MALLA ELECTROSOLDADA "MULTIMALLA GALVANIZADA"	1.22	20	14	5 X 5
MALLA ELECTROSOLDADA "MULTIMALLA GALVANIZADA"	1.22	20	14	5 X 10

PROTECTO REJA DE ACERO EN HOJA (REJACERO DECOREJA)

PROTECTO REJA DE ACERO ESPECIFICACIONES POR DISEÑO EN HOJA

PROTECTO REJA DE ACERO DISEÑO BARROCO EN HOJA

		DIMENSIONES DE LA FIGURA		PESO	MEDIDAS DE LA HOJA LADO LARGO DE LA FIGURA		LADO CORTO DE LA FIGURA		ESPESOR			
		ANCHO	LARGO	Kgs /					STD	OPC	TOTAL	
MODELO	MEDIDA	mm	mm	m²	pie	m	pie	m	cal	cal	Área	Peso
BARROCO L	3' X 8'	25	100	8.80	3	0.91	8	2.44	6	8	2.22	19.54
BARROCO L	4' X 8	25	100	8.80	4	1.22	8	2.44	6	8	2.98	26.20
BARROCO L	8' X 3'	25	100	8.80	8	2.44	3	0.91	6	8	2.22	19.54
BARROCO L	8' X 4'	25	100	8.80	8	2.44	4	1.22	6	8	2.98	26.20

CONTINÚA

PROTECTO REJA DE ACERO ESPECIFICACIONES POR DISEÑO EN HOJA

PROTECTO REJA DE ACERO DISEÑO CLÁSICO EN HOJA

		DIMENSIONES DE LA FIGURA		PESO	MEDIDAS DE LA HOJA LADO LARGO DE LA FIGURA		LADO CORTO DE LA FIGURA		ESPESOR			
		ANCHO	LARGO	Kgs /					STD	OPC	TOTAL	
MODELO	MEDIDA	mm	mm	m²	pie	m	pie	m	cal	cal	Área	Peso
CLÁSICO L	3' X 8'	25	133	8.80	3	0.91	8	2.44	6	8	2.22	19.54
CLÁSICO L	4' X 8	25	133	8.80	4	1.22	8	2.44	6	8	2.98	26.20
CLÁSICO L	8' X 3'	25	133	8.80	8	2.44	3	0.91	6	8	2.22	19.54
CLÁSICO L	8' X 4'	25	133	8.80	8	2.44	4	1.22	6	8	2.98	26.20

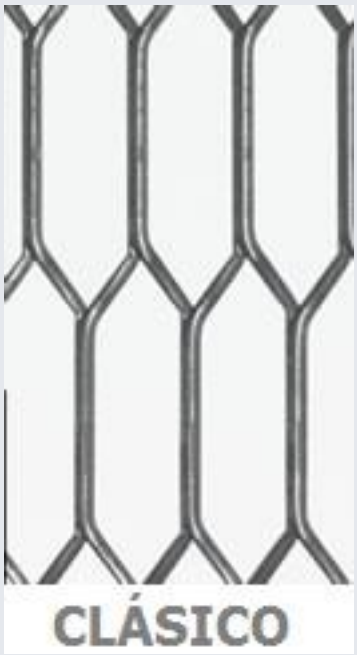

CONTINÚA

PROTECTO REJA DE ACERO ESPECIFICACIONES POR DISEÑO EN HOJA

PROTECTO REJA DE ACERO DISEÑO GÓTICO EN HOJA

		DIMENSIONES DE LA FIGURA		PESO	MEDIDAS DE LA HOJA LADO LARGO DE LA FIGURA		LADO CORTO DE LA FIGURA		ESPESOR			
		ANCHO	LARGO	Kgs /					STD	OPC	TOTAL	
MODELO	MEDIDA	mm	mm	m²	pie	m	pie	m	cal	cal	Área	Peso
GÓTICO L	3' X 8'	25	100	8.80	3	0.91	8	2.44	6	8	2.22	19.54
GÓTICO L	3' X 10'	25	100	8.80	3	0.91	10	3.05	6	8		
GÓTICO L	4' X 8	25	100	8.80	4	1.22	8	2.44	6	8	2.98	26.20
GÓTICO L	4' X 10'	25	100	8.80	4	1.22	10	3.05	6	8		
GÓTICO L	8' X 3'	25	100	8.80	8	2.44	3	0.91	6	8	2.22	19.54
GÓTICO L	8' X 4'	25	100	8.80	8	2.44	4	1.22	6	8	2.98	26.20

GÓTICO

CONTINÚA

PROTECTO REJA DE ACERO ESPECIFICACIONES POR DISEÑO EN HOJA

PROTECTO REJA DE ACERO DISEÑO GRANADA EN HOJA

		DIMENSIONES DE LA FIGURA		PESO	MEDIDAS DE LA HOJA LADO LARGO DE LA FIGURA		LADO CORTO DE LA FIGURA		ESPESOR			
		ANCHO	LARGO	Kgs /					STD	OPC	TOTAL	
MODELO	MEDIDA	mm	mm	m²	pie	m	pie	m	cal	cal	Área	Peso
GRANADA L	3' X 8'	25	140	8.80	3	0.91	8	2.44	6	8	2.22	19.54
GRANADA L	4' X 8	25	140	8.80	4	1.22	8	2.44	6	8	2.98	26.20
GRANADA L	8' X 3'	25	140	8.80	8	2.44	3	0.91	6	8	2.22	19.54
GRANADA L	8' X 4'	25	140	8.80	8	2.44	4	1.22	6	8	2.98	26.20

GRANADA

CONTINÚA

PROTECTO REJA DE ACERO ESPECIFICACIONES POR DISEÑO EN HOJA

PROTECTO REJA DE ACERO DISEÑO INGLÉS EN HOJA

		DIMENSIONES DE LA FIGURA		PESO	MEDIDAS DE LA HOJA LADO LARGO DE LA FIGURA		LADO CORTO DE LA FIGURA		ESPESOR			
		ANCHO	LARGO	Kgs /					STD	OPC	TOTAL	
MODELO	MEDIDA	mm	mm	m²	pie	m	pie	m	cal	cal	Área	Peso
INGLÉS	3' X 8'	33	100	6.70	3	0.91	8	2.44	6	8	2.22	14.88
INGLÉS	4' X 8	33	100	6.70	4	1.22	8	2.44	6	8	2.98	19.94
INGLÉS	8' X 3'	33	100	6.70	8	2.44	3	0.91	6	8	2.22	14.88
INGLÉS	8' X 4'	33	100	6.70	8	2.44	4	1.22	6	8	2.98	19.94

CONTINÚA

PROTECTO REJA DE ACERO ESPECIFICACIONES POR DISEÑO EN HOJA

PROTECTO REJA DE ACERO DISEÑO PACÍFICO EN HOJA

		DIMENSIONES DE LA FIGURA		PESO	MEDIDAS DE LA HOJA LADO LARGO DE LA FIGURA		LADO CORTO DE LA FIGURA		ESPESOR			
		ANCHO	LARGO	Kgs /					STD	OPC	TOTAL	
MODELO	MEDIDA	mm	mm	m²	pie	m	pie	m	cal	cal	Área	Peso
PACÍFICO	3' X 8'	38	76	5.80	3	0.91	8	2.44	6	8	2.22	12.88
PACÍFICO	4' X 8	38	76	5.80	4	1.22	8	2.44	6	8	2.98	17.27
PACÍFICO	8' X 3'	38	76	5.80	8	2.44	3	0.91	6	8	2.22	12.88
PACÍFICO	8' X 4'	38	76	5.80	8	2.44	4	1.22	6	8	2.98	17.27

PACÍFICO

CONTINÚA

PROTECTO REJA DE ACERO ESPECIFICACIONES POR DISEÑO EN HOJA

PROTECTO REJA DE ACERO DISEÑO ROMANO EN HOJA

		DIMENSIONES DE LA FIGURA		PESO	MEDIDAS DE LA HOJA LADO LARGO DE LA FIGURA		LADO CORTO DE LA FIGURA		ESPESOR			
		ANCHO	LARGO	Kgs /					STD	OPC	TOTAL	
MODELO	MEDIDA	mm	mm	m²	pie	m	pie	m	cal	cal	Área	Peso
ROMANO L	3' X 8'	27	100	8.80	3	0.91	8	2.44	6	8	2.22	19.54
ROMANO L	4' X 8	27	100	8.80	4	1.22	8	2.44	6	8	2.98	26.20
ROMANO L	8' X 3'	27	100	8.80	8	2.44	3	0.91	6	8	2.22	19.54
ROMANO L	8' X 4'	27	100	8.80	8	2.44	4	1.22	6	8	2.98	26.20

PROTECTO REJA DE ACERO EN ROLLO (REJACERO DECOREJA)

PROTECTO REJA DE ACERO ESPECIFICACIONES POR DISEÑO EN ROLLO

PROTECTO REJA DE ACERO DISEÑO BARROCO EN ROLLO

	DIMENSIONES DE LA FIGURA		Medidas del ROLLO							
			Lado Largo de la Figura		Lado Corto de la Figura		ESPESOR		TOTAL	
	ANCHO	LARGO					STD	OPC	Área	Peso
MODELO	mm	mm	Pie	pie	pie	m	cal	cal	m²	kg/ m²
BARROCO	25	100	3	0.92	24	7.32	6	8	6.70	8.80
BARROCO	25	100	4	1.22	24	7.32	6	8	8.93	8.80

CONTINÚA

PROTECTO REJA DE ACERO ESPECIFICACIONES POR DISEÑO EN ROLLO

PROTECTO REJA DE ACERO DISEÑO GÓTICO L EN ROLLO

	DIMENSIONES DE LA FIGURA		Medidas del ROLLO							
			Lado Largo de la Figura		Lado Corto de la Figura		ESPESOR		TOTAL	
	ANCHO	LARGO					STD	OPC	Área	Peso
MODELO	mm	mm	Pie	pie	pie	m	cal	cal	m²	kg/ m²
GOTICO L	25	100	3	0.92	24	7.32	6	8	6.70	8.80
GOTICO L	25	100	4	1.22	24	7.32	6	8	8.93	8.80

CONTINÚA

PROTECTO REJA DE ACERO ESPECIFICACIONES POR DISEÑO EN ROLLO

PROTECTO REJA DE ACERO DISEÑO GRANADA L EN ROLLO

	DIMENSIONES DE LA FIGURA		Medidas del ROLLO							
			Lado Largo de la Figura		Lado Corto de la Figura		ESPESOR		TOTAL	
	ANCHO	LARGO					STD	OPC	Área	Peso
MODELO	mm	mm	Pie	pie	pie	m	cal	cal	m²	kg/ m²
GRANADA L	25	140	3	0.92	24	7.32	6	8	6.70	8.80
GRANADA L	25	140	4	1.22	24	7.32	6	8	8.93	8.80

CONTINÚA

PROTECTO REJA DE ACERO ESPECIFICACIONES POR DISEÑO EN ROLLO

PROTECTO REJA DE ACERO DISEÑO PACÍFICO EN ROLLO

	DIMENSIONES DE LA FIGURA		Medidas del ROLLO				ESPESOR		TOTAL	
	ANCHO	LARGO	Lado Largo de la Figura		Lado Corto de la Figura		STD	OPC	Área	Peso
MODELO	mm	mm	Pie	pie	pie	m	cal	cal	m²	kg/ m²
PACÍFICO	38	76	3	0.92	24	7.32	6	8	6.70	5.60
PACÍFICO	38	76	4	1.22	24	7.32	6	8	8.93	5.60
PACÍFICO	38	76	3	0.92	33	10.065	6	8		
PACÍFICO	38	76	4	1.22	33	10.065	6	8		

PACÍFICO

PUERTAS LOUVER (TIRA)

PUERTA LOUVER (TIRA) RECTA

Para un PERFIL de:		Claro	CEJAS A	CEJAS B	PERALTES A	PERALTES TOTAL	costilla	Ángulo ceja-claro		LARGOS							
	mm	mm	mm	mm	mm	mm	mm		puntas	m	m	calibres					
3/4"	19.05	27	15	15	19	49	8	135°	con costilla	2.44	3.05	22	20	18	16	14	
	19.05	27	15	15	19	49	NO	135°	sin costilla	2.44	3.05	22	20	18	16	14	12
1"	25.4	35	15	15	25	55	8	135°	con costilla	2.44	3.05	22	20	18	16	14	
	25.4	35	15	15	25	55	NO	135°	sin costilla	2.44	3.05	22	20	18	16	14	12
1 1/2 "	38.1	54	15	15	39	69	8	135°	con costilla	2.44	3.05	22	20	18	16	14	
	38.1	54	15	15	39	69	NO	135°	sin costilla	2.44	3.05	22	20	18	16	14	12
2"	50.8	71	15	15	51	81	8	135°	con costilla	2.44	3.05	22	20	18	16	14	
	50.8	71	15	15	51	81	NO	135°	sin costilla	2.44	3.05	22	20	18	16	14	12
2 1/2"	63.5	90	15	15	65	95	8	135°	con costilla	2.44	3.05	22	20	18	16	14	
	63.5	90	15	15	65	95	NO	135°	sin costilla	2.44	3.05	22	20	18	16	14	12
3"	76.2	107	15	15	77	107	8	135°	con costilla	2.44	3.05	22	20	18	16	14	
	76.2	107	15	15	77	107	NO	135°	sin costilla	2.44	3.05	22	20	18	16	14	12
3 1/2"	88.9	126	15	15	89	119	8	135°	con costilla	2.44	3.05	22	20	18	16	14	
	88.9	126	15	15	89	119	NO	135°	sin costilla	2.44	3.05	22	20	18	16	14	12
4"	101.6	144	15	15	102	132	8	135°	con costilla	2.44	3.05	22	20	18	16	14	
	101.6	144	15	15	102	132	NO	135°	sin costilla	2.44	3.05	22	20	18	16	14	12

MAQUILA DE
CORTE Y DOBLEZ
GRUDISA

CONTINÚA

PUERTA LOUVER (TIRA) "J" JOTA

Para un PERFIL DE:	CLARO	CEJAS A mm	CEJAS B mm	CEJAS C JOTA	PERALTES A mm	PERALTES TOTAL mm	puntas	costilla	Ángulo ceja A - claro	Ángulo ceja A - ceja C	LARGOS m	LARGOS m	calibres					
3/4"	27	15	15	15	19	49	con costilla	8	135°	90°	2.44	3.05	22	20	18	16		
3/4"	27	15	15	15	19	49	sin costilla	NO	135°	90°	2.44	3.05	22	20	18	16	14	12
1"	35	15	15	15	25	55	con costilla	8	135°	90°	2.44	3.05	22	20	18	16		
1"	35	15	15	15	25	55	sin costilla	NO	135°	90°	2.44	3.05	22	20	18	16	14	12
1 1/2 "	54	15	15	15	38	68	con costilla	8	135°	90°	2.44	3.05	22	20	18	16		
1 1/2 "	54	15	15	15	38	68	con costilla	NO	135°	90°	2.44	3.05	22	20	18	16	14	12
2"	71	15	15	15	51	81	con costilla	8	135°	90°	2.44	3.05	22	20	18	16		
2"	71	15	15	15	51	81	sin costilla	NO	135°	90°	2.44	3.05	22	20	18	16	14	12
2 1/2"	90	15	15	15	64	94	con costilla	8	135°	90°	2.44	3.05	22	20	18	16		
2 1/2"	90	15	15	15	64	94	sin costilla	NO	135°	90°	2.44	3.05	22	20	18	16	14	12
3"	107	15	15	15	76	106	con costilla	8	135°	90°	2.44	3.05	22	20	18	16		
3"	107	15	15	15	76	106	sin costilla	NO	135°	90°	2.44	3.05	22	20	18	16	14	12
3 1/2"	126	15	15	15	89	119	con costilla	8	135°	90°	2.44	3.05	22	20	18	16		
3 1/2"	126	15	15	15	89	119	sin costilla	NO	135°	90°	2.44	3.05	22	20	18	16	14	12
4"	144	15	15	15	102	132	con costilla	8	135°	90°	2.44	3.05	22	20	18	16		
4"	144	15	15	15	102	132	sin costilla	NO	135°	90°	2.44	3.05	22	20	18	16	14	12

MAQUILA DE
CORTE Y DOBLEZ
GRUDISA

CONTINÚA

PUERTA LOUVER (TIRA) "Z" ZETA

Para un	CLAROS		CEJAS					PERALTES		ÁNGULOS							
PERFIL	1/2	TOTAL	A	B	ESCALÓN			"A"	TOTAL	CEJA-	ESCALÓN	LARGOS					
DE:	mm	mm	mm	mm	mm	PUNTAS	costilla	mm	mm	CLARO	1/2 CLARO	m	m	CALIBRES			
1 1/2 "	34	70	15	15	15	con costilla	8	38	68	135°	90°	2.44	3.05	20	18	16	14
1 1/2 "	34	70	15	15	15	sin costilla	NO	38	68	135°	90°	2.44	3.05	20	18	16	14
2 "	43	90	15	15	15	con costilla	8	51	81	135°	90°	2.44	3.05	20	18	16	14
2 "	43	90	15	15	15	sin costilla	NO	51	81	135°	90°	2.44	3.05	20	18	16	14

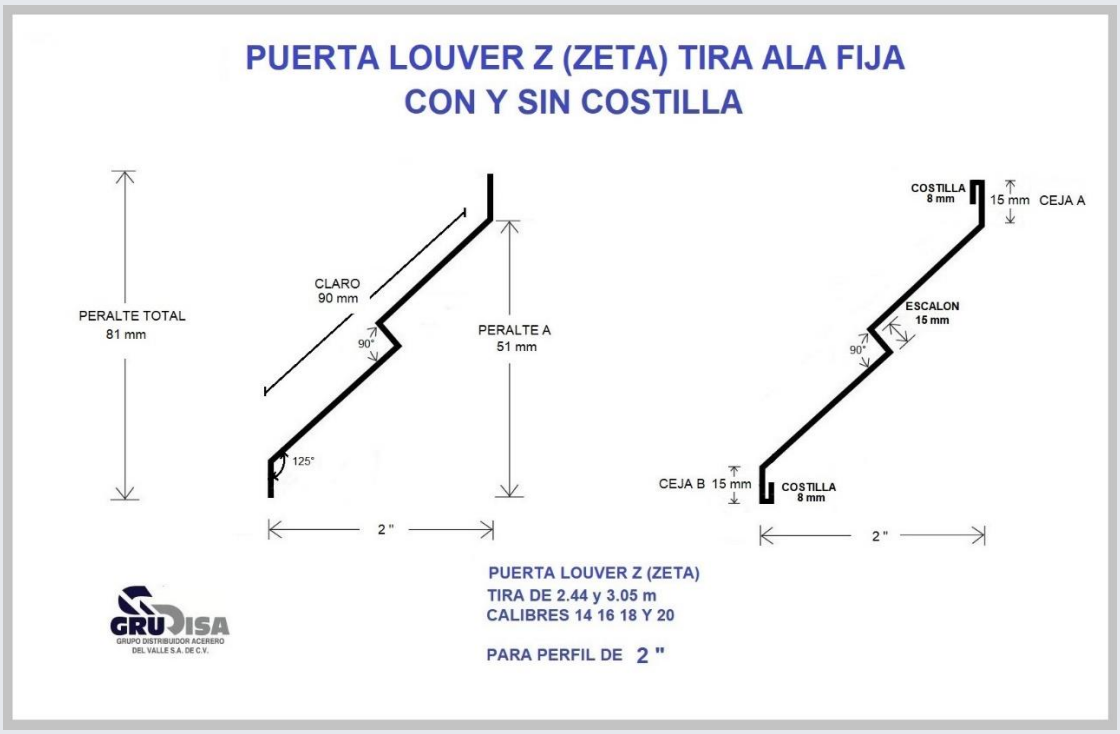

CONTINÚA

PUERTA LOUVER (TIRA) V INVERTIDA

Para un PERFIL DE:	ceja mm	PERALTES A mm	TOTAL mm	claro A mm	puntas	costilla mm	ÁNGULOS ceja-claro grados	superior grados	largos m	m	calibres					
1"	12	19	31	23	sin costilla		135°	65°	2.44	3.05	22	20	18	16	14	12
1 1/2 "	15	30	45	35	con costilla	8	135°	65°	2.44	3.05	22	20	18	16	14	
1 1/2 "	15	30	45	35	sin costilla		135°	65°	2.44	3.05	22	20	18	16	14	12
2"	15	39	54	47	con costilla	8	135°	65°	2.44	3.05	22	20	18	16	14	
2"	15	39	54	47	sin costilla		135°	65°	2.44	3.05	22	20	18	16	14	12
2 1/2"	15	50	65	59	con costilla	8	135°	65°	2.44	3.05	22	20	18	16	14	
2 1/2"	15	50	65	59	sin costilla		135°	65°	2.44	3.05	22	20	18	16	14	12
3"	15	59	74	70	con costilla	8	135°	65°	2.44	3.05	22	20	18	16	14	
3"	15	59	74	70	sin costilla		135°	65°	2.44	3.05	22	20	18	16	14	12
3 1/2"	15	69	84	83	con costilla	8	135°	65°	2.44	3.05	22	20	18	16	14	
3 1/2"	15	69	84	83	sin costilla		135°	65°	2.44	3.05	22	20	18	16	14	12
4"	15	78	93	94	con costilla	8	135°	65°	2.44	3.05	22	20	18	16	14	
4"	15	78	93	94	sin costilla		135°	65°	2.44	3.05	22	20	18	16	14	12

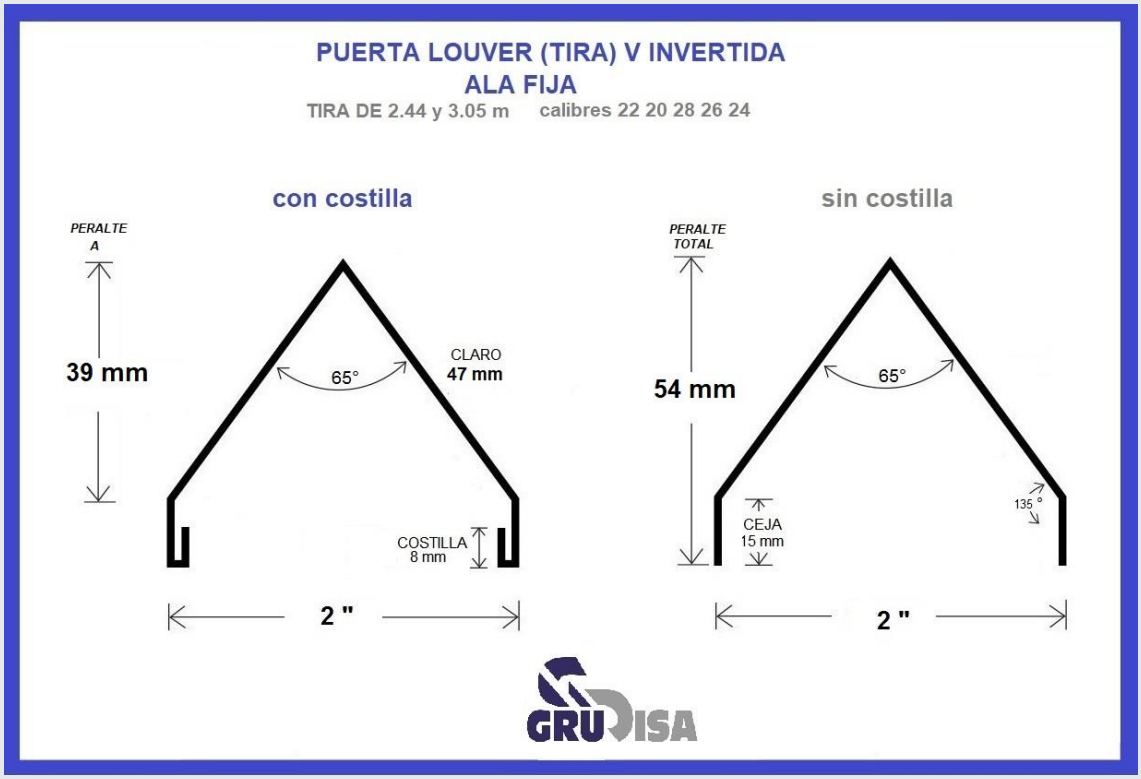

CONTINÚA

PUERTA LOUVER (TIRA) Z a 90°

PARA UN PERFIL DE:	LARGOS m		CEJAS A	B	CLARO	puntas	COSTILLA mm	CALIBRES 22	20	18	16	14	12
3/4	2.44	3.05	3/4	3/4	3/4	con costilla	8	SI	SI	SI	SI	SI	SI
	2.44	3.05	3/4	3/4	3/4	sin costilla		SI	SI	SI	SI	SI	SI
1	2.44	3.05	1	1	1	con costilla	8	SI	SI	SI	SI	SI	SI
	2.44	3.05	1	1	1	sin costilla		SI	SI	SI	SI	SI	SI
1 1/2	2.44	3.05	1 1/2	1 1/2	1 1/2	con costilla	9	SI	SI	SI	SI	SI	SI
	2.44	3.05	1 1/2	1 1/2	1 1/2	sin costilla		SI	SI	SI	SI	SI	SI
2	2.44	3.05	2	2	2	con costilla	9	SI	SI	SI	SI	SI	SI
	2.44	3.05	2	2	2	sin costilla		SI	SI	SI	SI	SI	SI
2 1/2	2.44	3.05	2 1/2	2 1/2	2 1/2	con costilla	9	SI	SI	SI	SI	SI	SI
	2.44	3.05	2 1/2	2 1/2	2 1/2	sin costilla		SI	SI	SI	SI	SI	SI
3	2.44	3.05	3	3	3	con costilla	9	SI	SI	SI	SI	SI	SI
	2.44	3.05	3	3	3	sin costilla		SI	SI	SI	SI	SI	SI

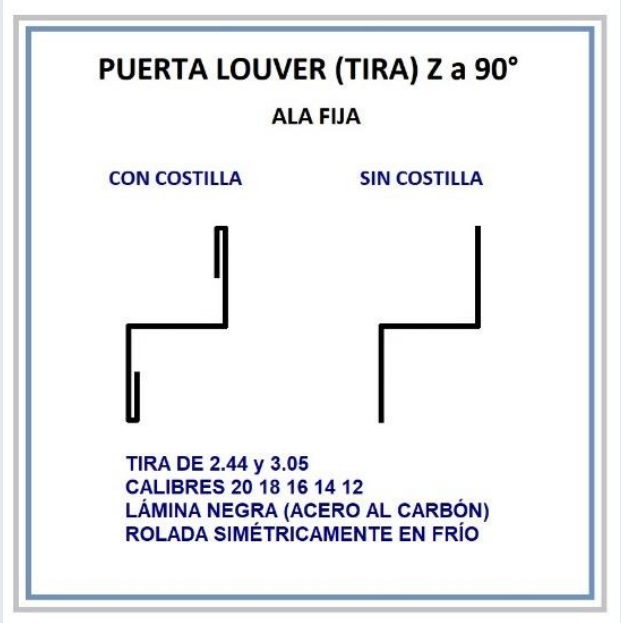

CONTINÚA

PUERTA LOUVER D (TIRA DE ALA FIJA)

CALIBRES 22 20 18 16 14 y 12

LARGO 0.91 1.22 2.44 y 305 m

	Para un PERFIL DE:	CEJAS A mm	CEJAS B mm	CEJAS C mm	CEJAS D mm	CLARO	puntas	PERALTES A mm	PERALTES B mm	ÁNGULOS A	ÁNGULOS B	ÁNGULOS C
PUERTA LOUVER D (TIRA)	3/4"	10	16	13	5	23	sin costilla	27	17	90°	105°	135°
PUERTA LOUVER D (TIRA)	1"	15	21	19	7	33	sin costilla	40	24	90°	105°	135°
PUERTA LOUVER D (TIRA)	1 1/2 "	25	32	30	9	49	sin costilla	63	38	90°	105°	135°
PUERTA LOUVER D (TIRA)	2"	35	43	32	12	60	con costilla	76	41	90°	105°	135°
PUERTA LOUVER D (TIRA)	2"	35	43	32	12	60	sin costilla	76	41	90°	105°	135°
PUERTA LOUVER D (TIRA)	2 1/2"	45	54	34	12	72	con costilla	88	43	90°	105°	135°
PUERTA LOUVER D (TIRA)	2 1/2"	45	54	34	12	72	sin costilla	88	43	90°	105°	135°
PUERTA LOUVER D (TIRA)	3"	55	65	42	17	85	con costilla	110	55	90°	105°	135°
PUERTA LOUVER D (TIRA)	3"	55	65	42	17	85	sin costilla	110	55	90°	105°	135°
PUERTA LOUVER D (TIRA)	3 1/2"	65	77	44	21	100	con costilla	126	61	90°	105°	135°
PUERTA LOUVER D (TIRA)	3 1/2"	65	77	44	21	100	sin costilla	126	61	90°	105°	135°
PUERTA LOUVER D (TIRA)	4"	75	89	46	21	111	con costilla	138	63	90°	105°	135°
PUERTA LOUVER D (TIRA)	4"	75	89	46	21	111	sin costilla	138	63	90°	105°	135°

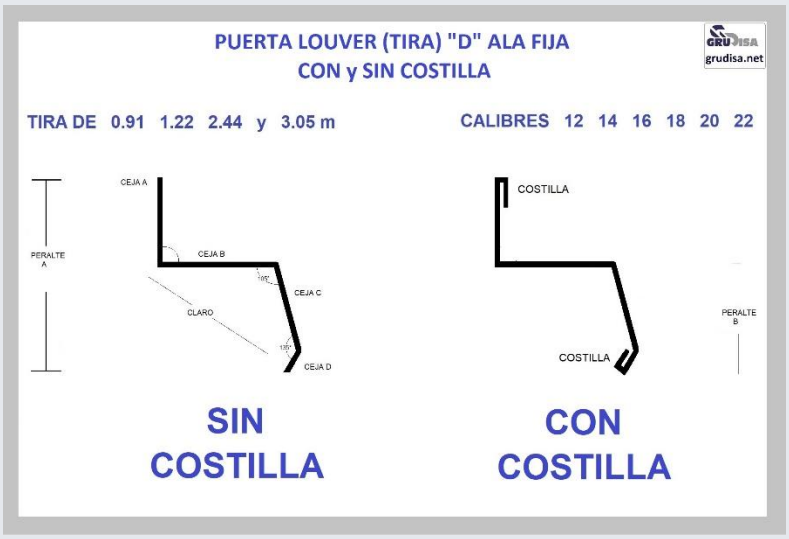

CONTINÚA

PUERTA LOUVER (TIRA) L 30°

CALIBRES 22 20 18 16 14 y 12

LARGO 0.91 1.22 2.44 y 305 m

	Para un PERFIL DE:	CEJAS A	CEJAS B	costilla	PERALTE	CLARO	Ángulo claro - ceja A	Ángulo ceja A - ceja B
	pulg	mm	mm	mm	cm	cm		
PUERTA LOUVER TIRA L 30°	3/4"	8	8	NO	2	2.4	120°	30°
PUERTA LOUVER TIRA L 30°	1"	8	8	NO	2.3	3	120°	30°
PUERTA LOUVER TIRA L 30°	1 1/2 "	8	8	NO	2.7	3.8	120°	30°
PUERTA LOUVER TIRA L 30°	2"	10	10	NO	4	6	120°	30°
PUERTA LOUVER TIRA L 30°	2 1/2"	12	12	8	5	7.5	120°	30°
PUERTA LOUVER TIRA L 30°	2 1/2"	12	12	NO	5	7.5	120°	30°
PUERTA LOUVER TIRA L 30°	3"	13	13	8	5.8	8.8	120°	30°
PUERTA LOUVER TIRA L 30°	3"	13	13	NO	5.8	8.8	120°	30°
PUERTA LOUVER TIRA L 30°	3 1/2"	15	15	8	6.8	10.4	120°	30°
PUERTA LOUVER TIRA L 30°	3 1/2"	15	15	NO	6.8	10.4	120°	30°
PUERTA LOUVER TIRA L 30°	4"	18	18	8	7.8	11.7	120°	30°
PUERTA LOUVER TIRA L 30°	4"	18	18	NO	7.8	11.7	120°	30°

REJA DE ACERO DECORATIVA Y LIGERA

REJA DE ACERO LIGERA Y DECORATIVA EN ROLLO CALIBRE 18

	MATERIAL	ALTO (m)	LARGO (m)	CAL	ACABADO
Reja De Acero Ligera	ACERO AL CARBÓN (NEGRA)	0.90	7.5	18	MR METAL RED (SIN PLANCHAR)
Reja De Acero Ligera	ACERO AL CARBÓN (NEGRA)	1.22	7.5	18	MR METAL RED (SIN PLANCHAR)
Reja De Acero Ligera	ACERO GALVANIZADO	0.90	7.5	18	MR METAL RED (SIN PLANCHAR)
Reja De Acero Ligera	ACERO GALVANIZADO	1.22	7.5	18	MR METAL RED (SIN PLANCHAR)

REJILLA LOUVER (TIRA)

REJILLA LOUVER (TIRA) RECTA

Para un PERFIL de:	mm	Claro mm	CEJAS A mm	CEJAS B mm	PERALTES A mm	PERALTES TOTAL mm	costilla mm	Ángulo ceja-claro	puntas	LARGOS m	LARGOS m	calibres					
3/4"	19.05	27	15	15	19	49	8	135°	con costilla	2.44	3.05	22	20	18	16	14	
	19.05	27	15	15	19	49	NO	135°	sin costilla	2.44	3.05	22	20	18	16	14	12
1"	25.4	35	15	15	25	55	8	135°	con costilla	2.44	3.05	22	20	18	16	14	
	25.4	35	15	15	25	55	NO	135°	sin costilla	2.44	3.05	22	20	18	16	14	12
1 1/2 "	38.1	54	15	15	39	69	8	135°	con costilla	2.44	3.05	22	20	18	16	14	
	38.1	54	15	15	39	69	NO	135°	sin costilla	2.44	3.05	22	20	18	16	14	12
2"	50.8	71	15	15	51	81	8	135°	con costilla	2.44	3.05	22	20	18	16	14	
	50.8	71	15	15	51	81	NO	135°	sin costilla	2.44	3.05	22	20	18	16	14	12
2 1/2"	63.5	90	15	15	65	95	8	135°	con costilla	2.44	3.05	22	20	18	16	14	
	63.5	90	15	15	65	95	NO	135°	sin costilla	2.44	3.05	22	20	18	16	14	12
3"	76.2	107	15	15	77	107	8	135°	con costilla	2.44	3.05	22	20	18	16	14	
	76.2	107	15	15	77	107	NO	135°	sin costilla	2.44	3.05	22	20	18	16	14	12
3 1/2"	88.9	126	15	15	89	119	8	135°	con costilla	2.44	3.05	22	20	18	16	14	
	88.9	126	15	15	89	119	NO	135°	sin costilla	2.44	3.05	22	20	18	16	14	12
4"	101.6	144	15	15	102	132	8	135°	con costilla	2.44	3.05	22	20	18	16	14	
	101.6	144	15	15	102	132	NO	135°	sin costilla	2.44	3.05	22	20	18	16	14	12

CONTINÚA

REJILLA LOUVER (TIRA) "J" JOTA

Para un PERFIL DE:	CLARO	CEJAS A mm	CEJAS B mm	CEJAS C JOTA	PERALTES A mm	PERALTES TOTAL mm	puntas	costilla	Ángulo ceja A - claro	Ángulo ceja A - ceja C	LARGOS m	LARGOS m	calibres					
3/4"	27	15	15	15	19	49	con costilla	8	135°	90°	2.44	3.05	22	20	18	16		
3/4"	27	15	15	15	19	49	sin costilla	NO	135°	90°	2.44	3.05	22	20	18	16	14	12
1"	35	15	15	15	25	55	con costilla	8	135°	90°	2.44	3.05	22	20	18	16		
1"	35	15	15	15	25	55	sin costilla	NO	135°	90°	2.44	3.05	22	20	18	16	14	12
1 1/2 "	54	15	15	15	38	68	con costilla	8	135°	90°	2.44	3.05	22	20	18	16		
1 1/2 "	54	15	15	15	38	68	con costilla	NO	135°	90°	2.44	3.05	22	20	18	16	14	12
2"	71	15	15	15	51	81	con costilla	8	135°	90°	2.44	3.05	22	20	18	16		
2"	71	15	15	15	51	81	sin costilla	NO	135°	90°	2.44	3.05	22	20	18	16	14	12
2 1/2"	90	15	15	15	64	94	con costilla	8	135°	90°	2.44	3.05	22	20	18	16		
2 1/2"	90	15	15	15	64	94	sin costilla	NO	135°	90°	2.44	3.05	22	20	18	16	14	12
3"	107	15	15	15	76	106	con costilla	8	135°	90°	2.44	3.05	22	20	18	16		
3"	107	15	15	15	76	106	sin costilla	NO	135°	90°	2.44	3.05	22	20	18	16	14	12
3 1/2"	126	15	15	15	89	119	con costilla	8	135°	90°	2.44	3.05	22	20	18	16		
3 1/2"	126	15	15	15	89	119	sin costilla	NO	135°	90°	2.44	3.05	22	20	18	16	14	12
4"	144	15	15	15	102	132	con costilla	8	135°	90°	2.44	3.05	22	20	18	16		
4"	144	15	15	15	102	132	sin costilla	NO	135°	90°	2.44	3.05	22	20	18	16	14	12

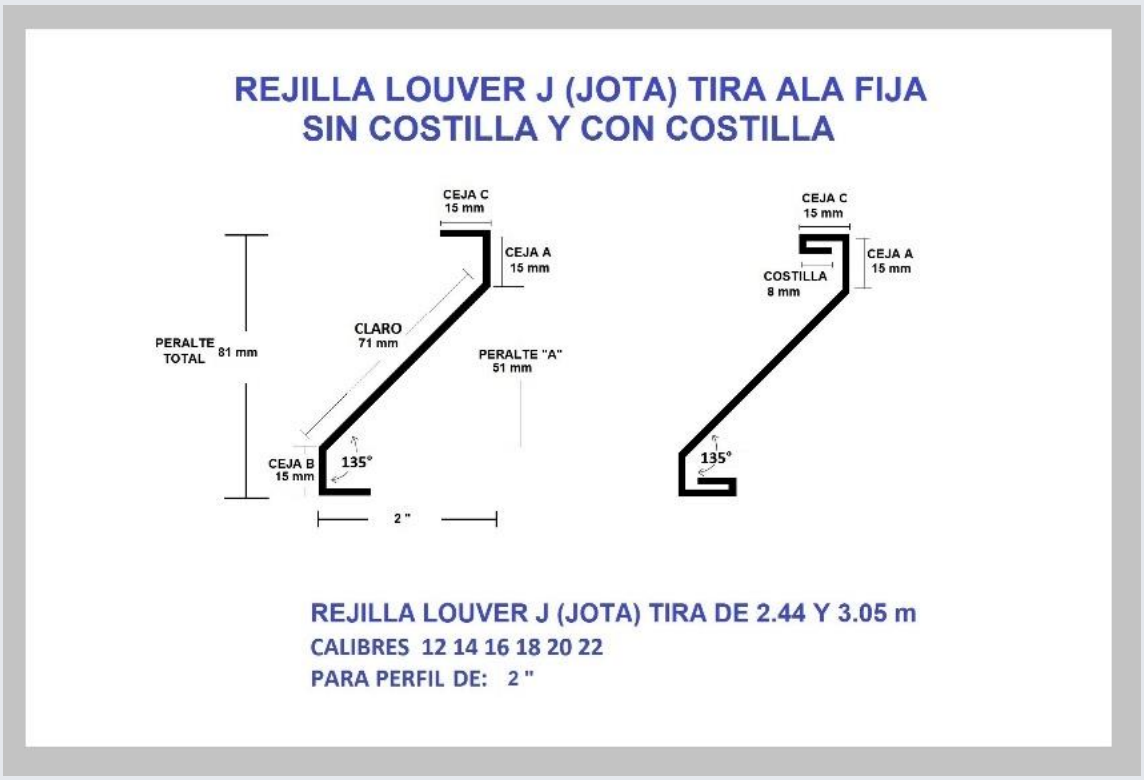

CONTINÚA

REJILLA LOUVER (TIRA) "Z" ZETA

Para un PERFIL DE:	CLAROS 1/2 mm	CLAROS TOTAL mm	CEJAS A mm	CEJAS B mm	ESCALÓN mm	PUNTAS	costilla	PERALTES "A" mm	PERALTES TOTAL mm	ÁNGULOS CEJA-CLARO	ÁNGULOS ESCALÓN 1/2 CLARO	LARGOS m	LARGOS m	CALIBRES			
1 1/2 "	34	70	15	15	15	con costilla	8	38	68	135°	90°	2.44	3.05	20	18	16	14
1 1/2 "	34	70	15	15	15	sin costilla	NO	38	68	135°	90°	2.44	3.05	20	18	16	14
2 "	43	90	15	15	15	con costilla	8	51	81	135°	90°	2.44	3.05	20	18	16	14
2 "	43	90	15	15	15	sin costilla	NO	51	81	135°	90°	2.44	3.05	20	18	16	14

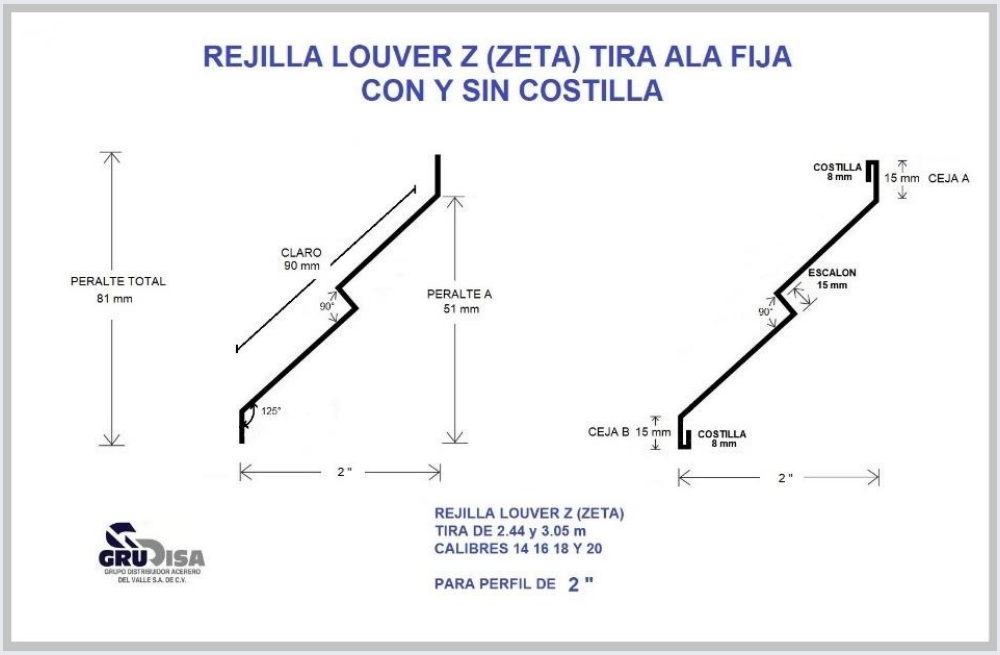

CONTINÚA

REJILLA LOUVER (TIRA) V INVERTIDA

Para un PERFIL DE:	ceja mm	PERALTES A mm	TOTAL mm	claro A mm	puntas	costilla mm	ÁNGULOS ceja-claro grados	superior grados	largos m	m	calibres					
1"	12	19	31	23	sin costilla		135°	65°	2.44	3.05	22	20	18	16	14	12
1 1/2 "	15	30	45	35	con costilla	8	135°	65°	2.44	3.05	22	20	18	16	14	
1 1/2 "	15	30	45	35	sin costilla		135°	65°	2.44	3.05	22	20	18	16	14	12
2"	15	39	54	47	con costilla	8	135°	65°	2.44	3.05	22	20	18	16	14	
2"	15	39	54	47	sin costilla		135°	65°	2.44	3.05	22	20	18	16	14	12
2 1/2"	15	50	65	59	con costilla	8	135°	65°	2.44	3.05	22	20	18	16	14	
2 1/2"	15	50	65	59	sin costilla		135°	65°	2.44	3.05	22	20	18	16	14	12
3"	15	59	74	70	con costilla	8	135°	65°	2.44	3.05	22	20	18	16	14	
3"	15	59	74	70	sin costilla		135°	65°	2.44	3.05	22	20	18	16	14	12
3 1/2"	15	69	84	83	con costilla	8	135°	65°	2.44	3.05	22	20	18	16	14	
3 1/2"	15	69	84	83	sin costilla		135°	65°	2.44	3.05	22	20	18	16	14	12
4"	15	78	93	94	con costilla	8	135°	65°	2.44	3.05	22	20	18	16	14	
4"	15	78	93	94	sin costilla		135°	65°	2.44	3.05	22	20	18	16	14	12

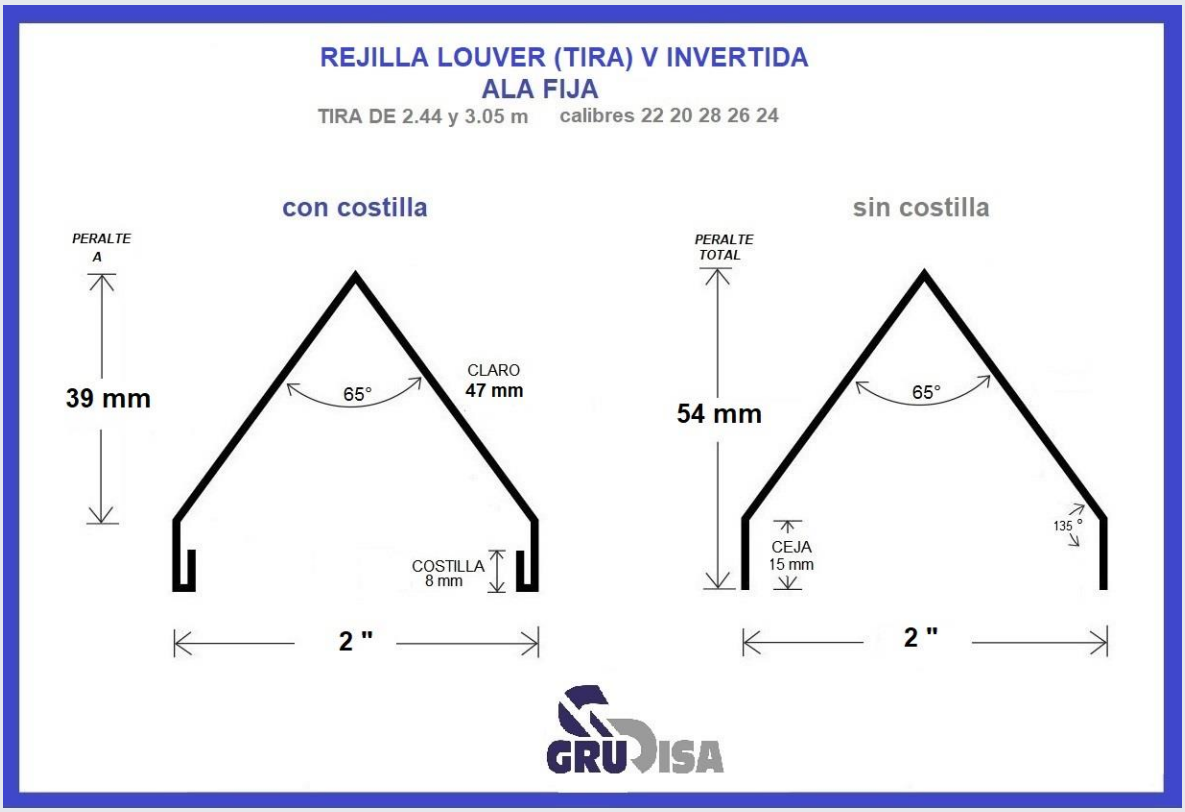

CONTINÚA

REJILLA LOUVER (TIRA) Z a 90°

PARA UN PERFIL DE:	LARGOS m		CEJAS A	B	CLARO	puntas	COSTILLA mm	CALIBRES 22	20	18	16	14	12
3/4	2.44	3.05	3/4	3/4	3/4	con costilla	8	SI	SI	SI	SI	SI	SI
	2.44	3.05	3/4	3/4	3/4	sin costilla		SI	SI	SI	SI	SI	SI
1	2.44	3.05	1	1	1	con costilla	8	SI	SI	SI	SI	SI	SI
	2.44	3.05	1	1	1	sin costilla		SI	SI	SI	SI	SI	SI
1 1/2	2.44	3.05	1 1/2	1 1/2	1 1/2	con costilla	9	SI	SI	SI	SI	SI	SI
	2.44	3.05	1 1/2	1 1/2	1 1/2	sin costilla		SI	SI	SI	SI	SI	SI
2	2.44	3.05	2	2	2	con costilla	9	SI	SI	SI	SI	SI	SI
	2.44	3.05	2	2	2	sin costilla		SI	SI	SI	SI	SI	SI
2 1/2	2.44	3.05	2 1/2	2 1/2	2 1/2	con costilla	9	SI	SI	SI	SI	SI	SI
	2.44	3.05	2 1/2	2 1/2	2 1/2	sin costilla		SI	SI	SI	SI	SI	SI
3	2.44	3.05	3	3	3	con costilla	9	SI	SI	SI	SI	SI	SI
	2.44	3.05	3	3	3	sin costilla		SI	SI	SI	SI	SI	SI

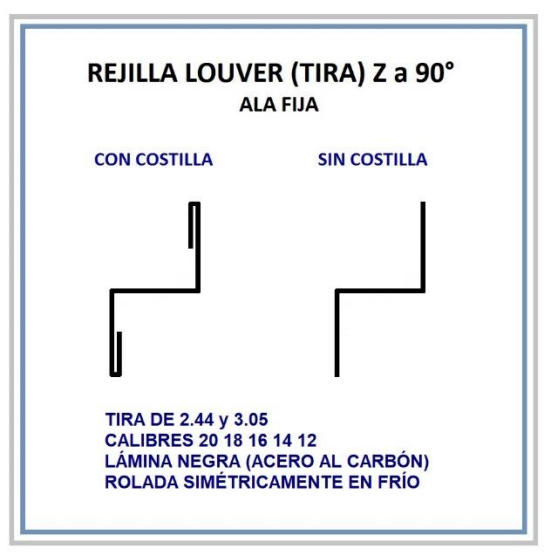

CONTINÚA

REJILLA LOUVER (TIRA) D

REJILLA LOUVER (TIRA) "D" DE
CALIBRES 22 20 18 16 14 y 12
LARGO 0.91 1.22 2.44 y 305 m

	Para un PERFIL DE:	CLARO	CEJAS				PERALTES		puntas	costilla	ÁNGULOS		
			A	B	C	D	A	B					
			mm	mm	mm	mm	mm	mm			A	B	C
REJILLA LOUVER TIRA D "DE"	3/4"	23	10	16	13	5	27	17	sin costilla	NO	90°	105°	135°
REJILLA LOUVER TIRA D "DE"	1"	33	15	21	19	7	40	24	sin costilla	NO	90°	105°	135°
REJILLA LOUVER TIRA D "DE"	1 1/2 "	49	25	32	30	9	63	38	sin costilla	NO	90°	105°	135°
REJILLA LOUVER TIRA D "DE"	2"	60	35	43	32	12	76	41	con costilla	8	90°	105°	135°
REJILLA LOUVER TIRA D "DE"	2"	60	35	43	32	12	76	41	sin costilla	NO	90°	105°	135°
REJILLA LOUVER TIRA D "DE"	2 1/2"	72	45	54	34	12	88	43	con costilla	8	90°	105°	135°
REJILLA LOUVER TIRA D "DE"	2 1/2"	72	45	54	34	12	88	43	sin costilla	NO	90°	105°	135°
REJILLA LOUVER TIRA D "DE"	3"	85	55	65	42	17	110	55	con costilla	8	90°	105°	135°
REJILLA LOUVER TIRA D "DE"	3"	85	55	65	42	17	110	55	sin costilla	NO	90°	105°	135°
REJILLA LOUVER TIRA D "DE"	3 1/2"	100	65	77	44	21	126	61	con costilla	8	90°	105°	135°
REJILLA LOUVER TIRA D "DE"	3 1/2"	100	65	77	44	21	126	61	sin costilla	NO	90°	105°	135°
REJILLA LOUVER TIRA D "DE"	4"	111	75	89	46	21	138	63	con costilla	8	90°	105°	135°
REJILLA LOUVER TIRA D "DE"	4"	111	75	89	46	21	138	63	sin costilla	NO	90°	105°	135°

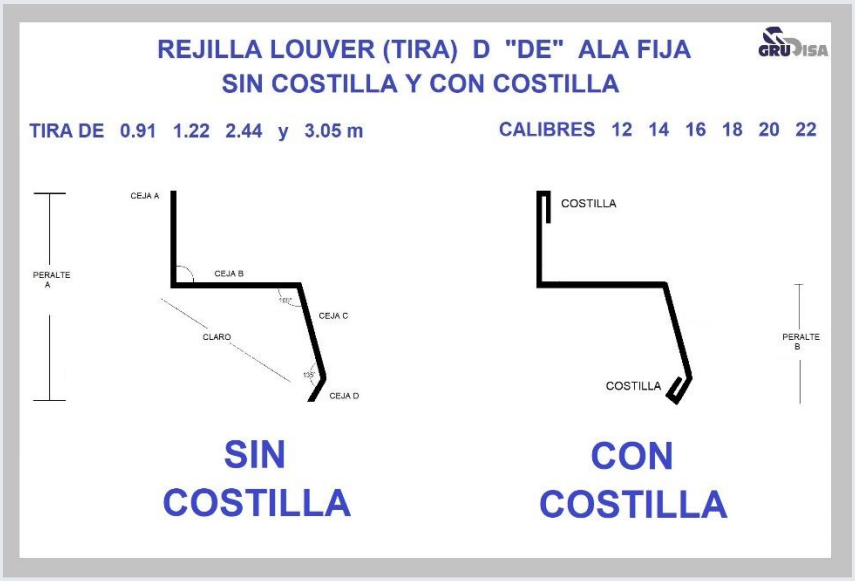

CONTINÚA

REJILLA LOUVER (TIRA) L30°

REJILLA LOUVER (TIRA) L 30°
CALIBRES 22 20 18 16 14 y 12
LARGO 0.91 1.22 2.44 y 305 m

	Para un PERFIL DE:	CLARO	CEJAS		PERALTE	costilla	Ángulo	
			A	B			claro -	ceja A -
	pulg	cm	mm	mm	cm	mm	ceja A	ceja B
REJILLA LOUVER TIRA L 30°	3/4"	2.4	8	8	2	NO	120°	30°
REJILLA LOUVER TIRA L 30°	1"	3	8	8	2.3	NO	120°	30°
REJILLA LOUVER TIRA L 30°	1 1/2 "	3.8	8	8	2.7	NO	120°	30°
REJILLA LOUVER TIRA L 30°	2"	6	10	10	4	NO	120°	30°
REJILLA LOUVER TIRA L 30°	2 1/2"	7.5	12	12	5	8	120°	30°
REJILLA LOUVER TIRA L 30°	2 1/2"	7.5	12	12	5	NO	120°	30°
REJILLA LOUVER TIRA L 30°	3"	8.8	13	13	5.8	8	120°	30°
REJILLA LOUVER TIRA L 30°	3"	8.8	13	13	5.8	NO	120°	30°
REJILLA LOUVER TIRA L 30°	3 1/2"	10.4	15	15	6.8	8	120°	30°
REJILLA LOUVER TIRA L 30°	3 1/2"	10.4	15	15	6.8	NO	120°	30°
REJILLA LOUVER TIRA L 30°	4"	11.7	18	18	7.8	8	120°	30°
REJILLA LOUVER TIRA L 30°	4"	11.7	18	18	7.8	NO	120°	30°

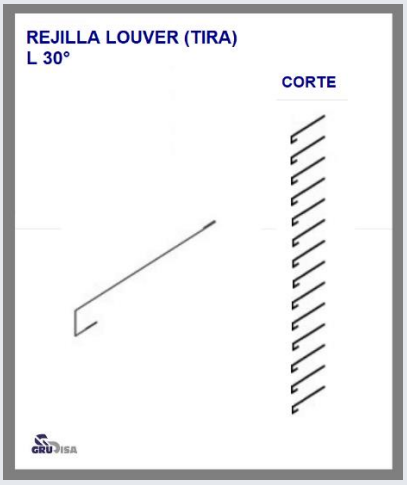

REJILLA LOUVER MESH

REJILLA LOUVER MESH (HOJA) DE METAL DESPLEGADO MEDIDAS EN mm

			Abertura de la malla				Peso	Dimensiones de la hoja		TOTAL	
			LCR	LLR	Espesor	Secc	Kgs. /	LLR Ancho	LCR Largo	Área	Peso
PRODUCTO	#	Cal	mm.	mm.	mm.	mm.	m²	m	m	m	kg
LOUVER MESH (HOJA)	70	20	25.9	76.2	0.91	8.9	4.90	1.22	2.44	2.98	14.59
LOUVER MESH (HOJA)	70	20	25.9	76.2	0.91	8.9	4.90	1.22	3.05	3.72	18.23
LOUVER MESH (HOJA)	70	18	25.9	76.2	1.22	8.9	6.54	1.22	2.44	2.98	19.47
LOUVER MESH (HOJA)	70	18	25.9	76.2	1.22	8.9	6.54	1.22	3.05	3.72	24.34
LOUVER MESH (HOJA)	94	16	32.3	76.2	1.52	15.2	11.22	1.22	2.44	2.98	33.40
LOUVER MESH (HOJA)	94	16	32.3	76.2	1.52	15.2	11.22	1.22	3.05	3.72	41.75
LOUVER MESH (HOJA)	94	14	32.30	76.2	1.90	15.2	14.04	1.22	2.44	2.98	41.79
LOUVER MESH (HOJA)	94	14	32.30	76.2	1.90	15.2	14.04	1.22	3.05	3.72	52.24



REJILLA MINI LOUVER
(LOUVER MESH MINI)

MINI LOUVER MESH MEDIDAS en mm

			Abertura de la malla				Peso	Dimensiones de la hoja			
			LCR	LLR	Espesor	Secc	Kgs./	LLR Ancho	LCR Largo	TOTAL	
PRODUCTO	#	Cal	mm	mm	mm	mm	m²	m	m	Área	Peso
MINI LOUVER	75	14	12.70	30.4	1.90	4.7	11.22	1.22	2.44	2.98	33.40
MINI LOUVER	75	14	12.70	30.4	1.90	4.7	11.22	1.22	3.05	3.72	41.75



REJILLA INDUSTRIAL PARA CORREDORES Y PASILLOS GRATING CW (PASO DE GATO)

REJILLAS INDUSTRIALES PARA CORREDORES Y PASILLOS GRATING CW medidas DECIMALES (mm Kgs m)

			Abertura de la malla					Dimensión de la Hoja		
			LCR	LLR	Espesor	Sección	Peso	LLR		LCR
	Catálogo	Código USA	mm	mm	mm	mm	Kg / m2	Ancho m		Largo m
REJILLAS INDUSTRIALES GRATING CW	GR-1000 CW	2.0 LBS. CW	34	135	3.40	6.9	9.76	0.61		3.05
REJILLAS INDUSTRIALES GRATING CW	GR-1500 CW	3.0 LBS. CW	34	135	4.70	6.6	14.60	0.61	0.91 y 1.22	3.05
REJILLAS INDUSTRIALES GRATING CW	GR-1570 CW	3.14 LBS. CW	51	152	6.40	7.8	15.30	0.61	0.91 y 1.22	3.05
REJILLAS INDUSTRIALES GRATING CW	GR-2000 CW	4.0 LBS. CW	34	135	5.50	7.5	19.50	0.61	0.91 y 1.22	3.05
REJILLAS INDUSTRIALES GRATING CW	GR-2100 CW	4.27 LBS. CW	36	102	6.40	7.5	20.80	0.61	0.91 y 1.22	3.05
REJILLAS INDUSTRIALES GRATING CW	GR-2500 CW	5.0 LBS. CW	34	135	6.40	8.3	24.40	0.61	0.91 y 1.22	3.05

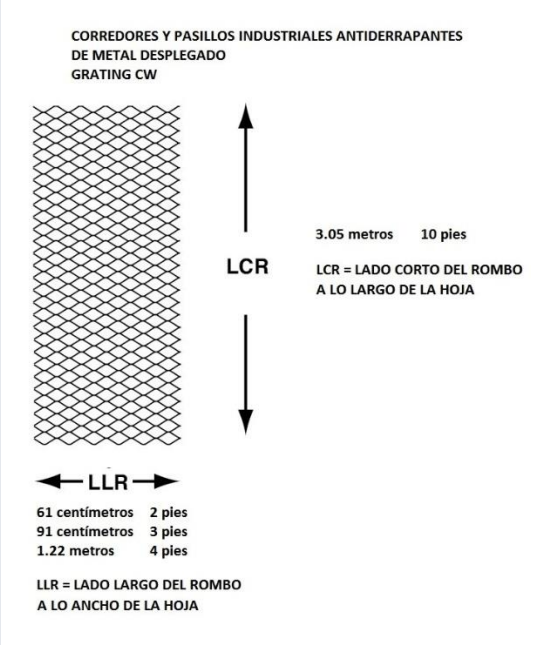

REJILLAS PARA PISOS INDUSTRIALES METAL RED

REJILLAS INDUSTRIALES PARA PISO ANTIDERRAPANTE METAL RED DE METAL DESPLEGADO

(milímetros-kgs-metros)

			ABERTURA DE LA MALLA					Dimensión de la Hoja	
		Código U.S.A.	LCR	LLR	Espesor	Sección	Peso Kg /	LCR ANCHO	LLR LARGO
	Catálogo	LIBRAS	mm	mm	mm	mm	m2	m	m
REJILLAS INDUSTRIALES PARA PISO METAL RED	GR-1500	3.00	34	135	4.7	6.6	14.6	1.22	2.44 y 3.05
REJILLAS INDUSTRIALES PARA PISO METAL RED	GR-1570	3.14	51	152	6.4	7.8	15.3	1.22	2.44 y 3.05
REJILLAS INDUSTRIALES PARA PISO METAL RED	GR-2000	4.00	34	135	5.5	7.5	19.5	1.22	2.44 y 3.05
REJILLAS INDUSTRIALES PARA PISO METAL RED	GR-2100	4.27	36	102	6.4	7.5	20.8	1.22	2.44 y 3.05
REJILLAS INDUSTRIALES PARA PISO METAL RED	GR-2500	5.00	34	135	6.4	8.3	24.4	1.22	2.44 y 3.05
REJILLAS INDUSTRIALES PARA PISO METAL RED	GR-3000	6.25	34	135	7.9	8.8	30.5	1.22	2.44 y 3.05
REJILLAS INDUSTRIALES PARA PISO METAL RED	GR-3500	7.00	36	135	7.9	9.9	34.1	1.22	2.44 y 3.05

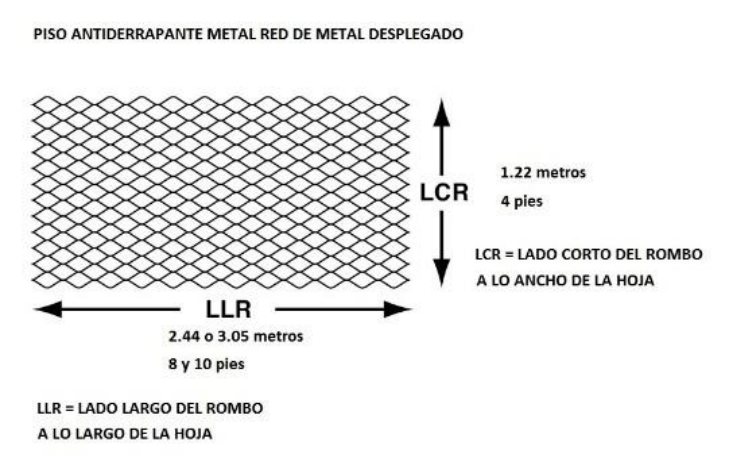



REJILLAS INDUSTRIALES
TIPO IRVING MULTIRREJILLA





Rejillas Industriales Tipo Irving MULTI REJILLA lisa o dentada
acero natural o galvanizada

		TAMAÑO		ESPACIOS ENTRE:	
		ancho	largo	VARILLA	SOLERA
	NÚMERO	cm	m	mm	mm
Rejillas Industriales Tipo Irving	MULTI REJILLA	1	100	6	100	30.2
					50	30.2
Rejillas Industriales Tipo Irving	MULTI REJILLA	2	80.6	6	100	24.3
					50	24.3
Rejillas Industriales Tipo Irving	MULTI REJILLA	3	58.5	6	100	20.7
					50	20.7

A CONTINUACIÓN ENCONTRARÁ LAS ESPECIFICACIONES DE CADA UNA POR NÚMERO

CONTINÚA

Rejillas Industriales Tipo Irving MULTI REJILLA lisa o dentada

NÚMERO 1

acero natural o galvanizada medidas en milímetros

	TAMAÑO		SOLERAS				ESPACIO ENTRE:		
	ancho	largo	ESPESOR		PERALTE		VARILLAS	SOLERAS	PESO
	cm	m	fracc	mm	fracc	mm	mm	mm	Kg/m2
Rejillas Industriales Tipo Irving MULTI REJILLA	1	6	1/8	3.2	3/4	19.1	50	30.2	22.0
Rejillas Industriales Tipo Irving MULTI REJILLA	1	6	1/8	3.2	1	25.4	50	30.2	27.4
Rejillas Industriales Tipo Irving MULTI REJILLA	1	6	1/8	3.2	1 1/4	31.8	50	30.2	32.8
Rejillas Industriales Tipo Irving MULTI REJILLA	1	6	1/8	3.2	1 1/2	38.1	50	30.2	38.1
Rejillas Industriales Tipo Irving MULTI REJILLA	1	6	1/8	3.2	3/4	19.1	100	30.2	19.1
Rejillas Industriales Tipo Irving MULTI REJILLA	1	6	1/8	3.2	1	25.4	100	30.2	24.4
Rejillas Industriales Tipo Irving MULTI REJILLA	1	6	1/8	3.2	1 1/4	31.8	100	30.2	29.8
Rejillas Industriales Tipo Irving MULTI REJILLA	1	6	1/8	3.2	1 1/2	38.1	100	30.2	35.2
Rejillas Industriales Tipo Irving MULTI REJILLA	1	6	3/16	4.8	3/4	19.1	50	30.2	30.1
Rejillas Industriales Tipo Irving MULTI REJILLA	1	6	3/16	4.8	1	25.4	50	30.2	38.1
Rejillas Industriales Tipo Irving MULTI REJILLA	1	6	3/16	4.8	1 1/4	31.8	50	30.2	46.2
Rejillas Industriales Tipo Irving MULTI REJILLA	1	6	3/16	4.8	1 1/2	38.1	50	30.2	54.3
Rejillas Industriales Tipo Irving MULTI REJILLA	1	6	3/16	4.8	1 3/4	44.4	50	30.2	62.9
Rejillas Industriales Tipo Irving MULTI REJILLA	1	6	3/16	4.8	2	50.8	50	30.2	70.9
Rejillas Industriales Tipo Irving MULTI REJILLA	1	6	3/16	4.8	2 1/4	57.1	50	30.2	79.0
Rejillas Industriales Tipo Irving MULTI REJILLA	1	6	3/16	4.8	2 1/2	63.5	50	30.2	87.1
Rejillas Industriales Tipo Irving MULTI REJILLA	1	6	3/16	4.8	3/4	19.1	100	30.2	27.1
Rejillas Industriales Tipo Irving MULTI REJILLA	1	6	3/16	4.8	1	25.4	100	30.2	35.2
Rejillas Industriales Tipo Irving MULTI REJILLA	1	6	3/16	4.8	1 1/4	31.8	100	30.2	43.3
Rejillas Industriales Tipo Irving MULTI REJILLA	1	6	3/16	4.8	1 1/2	38.1	100	30.2	51.3
Rejillas Industriales Tipo Irving MULTI REJILLA	1	6	3/16	4.8	1 3/4	44.4	100	30.2	59.7
Rejillas Industriales Tipo Irving MULTI REJILLA	1	6	3/16	4.8	2	50.8	100	30.2	67.7
Rejillas Industriales Tipo Irving MULTI REJILLA	1	6	3/16	4.8	2 1/4	57.1	100	30.2	75.8
Rejillas Industriales Tipo Irving MULTI REJILLA	1	6	3/16	4.8	2 1/2	63.5	100	30.2	83.9

CONTINÚA

Rejillas Industriales Tipo Irving MULTI REJILLA lisa o dentada

NÚMERO 2

acero natural o galvanizada medidas en milímetros

	TAMAÑO		SOLERAS				ESPACIO ENTRE:		
	ancho	largo	ESPESOR		PERALTE		VARILLAS	SOLERAS	PESO
	cm	m	fracc	mm	fracc	mm	mm	mm	Kg/m2
Rejillas Industriales Tipo Irving MULTI REJILLA	80.6	6	1/8	3.2	3/4	19.1	50	24.3	25.8
Rejillas Industriales Tipo Irving MULTI REJILLA	80.6	6	1/8	3.2	1	25.4	50	24.3	32.4
Rejillas Industriales Tipo Irving MULTI REJILLA	80.6	6	1/8	3.2	1 1/4	31.8	50	24.3	39.1
Rejillas Industriales Tipo Irving MULTI REJILLA	80.6	6	1/8	3.2	1 1/2	38.1	50	24.3	45.7
Rejillas Industriales Tipo Irving MULTI REJILLA	80.6	6	1/8	3.2	3/4	19.1	100	24.3	22.9
Rejillas Industriales Tipo Irving MULTI REJILLA	80.6	6	1/8	3.2	1	25.4	100	24.3	29.5
Rejillas Industriales Tipo Irving MULTI REJILLA	80.6	6	1/8	3.2	1 1/4	31.8	100	24.3	36.1
Rejillas Industriales Tipo Irving MULTI REJILLA	80.6	6	1/8	3.2	1 1/2	38.1	100	24.3	42.8
Rejillas Industriales Tipo Irving MULTI REJILLA	80.6	6	3/16	4.8	3/4	19.1	50	24.3	35.8
Rejillas Industriales Tipo Irving MULTI REJILLA	80.6	6	3/16	4.8	1	25.4	50	24.3	45.7
Rejillas Industriales Tipo Irving MULTI REJILLA	80.6	6	3/16	4.8	1 1/4	31.8	50	24.3	55.7
Rejillas Industriales Tipo Irving MULTI REJILLA	80.6	6	3/16	4.8	1 1/2	38.1	50	24.3	65.7
Rejillas Industriales Tipo Irving MULTI REJILLA	80.6	6	3/16	4.8	1 3/4	44.4	50	24.3	76.2
Rejillas Industriales Tipo Irving MULTI REJILLA	80.6	6	3/16	4.8	2	50.8	50	24.3	86.2
Rejillas Industriales Tipo Irving MULTI REJILLA	80.6	6	3/16	4.8	2 1/4	57.1	50	24.3	96.1
Rejillas Industriales Tipo Irving MULTI REJILLA	80.6	6	3/16	4.8	2 1/2	63.5	50	24.3	106.0
Rejillas Industriales Tipo Irving MULTI REJILLA	80.6	6	3/16	4.8	3/4	19.1	100	24.3	32.8
Rejillas Industriales Tipo Irving MULTI REJILLA	80.6	6	3/16	4.8	1	25.4	100	24.3	42.8
Rejillas Industriales Tipo Irving MULTI REJILLA	80.6	6	3/16	4.8	1 1/4	31.8	100	24.3	52.7
Rejillas Industriales Tipo Irving MULTI REJILLA	80.6	6	3/16	4.8	1 1/2	38.1	100	24.3	62.7
Rejillas Industriales Tipo Irving MULTI REJILLA	80.6	6	3/16	4.8	1 3/4	44.4	100	24.3	72.9
Rejillas Industriales Tipo Irving MULTI REJILLA	80.6	6	3/16	4.8	2	50.8	100	24.3	82.9
Rejillas Industriales Tipo Irving MULTI REJILLA	80.6	6	3/16	4.8	2 1/4	57.1	100	24.3	92.9
Rejillas Industriales Tipo Irving MULTI REJILLA	80.6	6	3/16	4.8	2 1/2	63.5	100	24.3	102.8

CONTINÚA

Rejillas Industriales Tipo Irving MULTI REJILLA lisa o dentada

NÚMERO 3

acero natural o galvanizada medidas en milímetros

	TAMAÑO		SOLERAS				ESPACIO ENTRE:		
	ancho	largo	ESPESOR		PERALTE		VARILLAS	SOLERAS	PESO
	cm	m	fracc	mm	fracc	mm	mm	mm	Kg/m2
Rejillas Industriales Tipo Irving MULTI REJILLA	58.5	6	1/8	3.2	3/4	19.1	50	20.7	29.1
Rejillas Industriales Tipo Irving MULTI REJILLA	58.5	6	1/8	3.2	1	25.4	50	20.7	36.9
Rejillas Industriales Tipo Irving MULTI REJILLA	58.5	6	1/8	3.2	1 1/4	31.8	50	20.7	44.6
Rejillas Industriales Tipo Irving MULTI REJILLA	58.5	6	1/8	3.2	1 1/2	38.1	50	20.7	52.4
Rejillas Industriales Tipo Irving MULTI REJILLA	58.5	6	1/8	3.2	3/4	19.1	100	20.7	26.2
Rejillas Industriales Tipo Irving MULTI REJILLA	58.5	6	1/8	3.2	1	25.4	100	20.7	33.9
Rejillas Industriales Tipo Irving MULTI REJILLA	58.5	6	1/8	3.2	1 1/4	31.8	100	20.7	41.7
Rejillas Industriales Tipo Irving MULTI REJILLA	58.5	6	1/8	3.2	1 1/2	38.1	100	20.7	49.4
Rejillas Industriales Tipo Irving MULTI REJILLA	58.5	6	3/16	4.8	3/4	19.1	50	20.7	40.7
Rejillas Industriales Tipo Irving MULTI REJILLA	58.5	6	3/16	4.8	1	25.4	50	20.7	52.4
Rejillas Industriales Tipo Irving MULTI REJILLA	58.5	6	3/16	4.8	1 1/4	31.8	50	20.7	64.0
Rejillas Industriales Tipo Irving MULTI REJILLA	58.5	6	3/16	4.8	1 1/2	38.1	50	20.7	75.6
Rejillas Industriales Tipo Irving MULTI REJILLA	58.5	6	3/16	4.8	1 3/4	44.4	50	20.7	87.8
Rejillas Industriales Tipo Irving MULTI REJILLA	58.5	6	3/16	4.8	2	50.8	50	20.7	99.4
Rejillas Industriales Tipo Irving MULTI REJILLA	58.5	6	3/16	4.8	2 1/4	57.1	50	20.7	111.0
Rejillas Industriales Tipo Irving MULTI REJILLA	58.5	6	3/16	4.8	2 1/2	63.5	50	20.7	122.6
Rejillas Industriales Tipo Irving MULTI REJILLA	58.5	6	3/16	4.8	3/4	19.1	100	20.7	38.8
Rejillas Industriales Tipo Irving MULTI REJILLA	58.5	6	3/16	4.8	1	25.4	100	20.7	49.4
Rejillas Industriales Tipo Irving MULTI REJILLA	58.5	6	3/16	4.8	1 1/4	31.8	100	20.7	61.1
Rejillas Industriales Tipo Irving MULTI REJILLA	58.5	6	3/16	4.8	1 1/2	38.1	100	20.7	72.7
Rejillas Industriales Tipo Irving MULTI REJILLA	58.5	6	3/16	4.8	1 3/4	44.4	100	20.7	84.6
Rejillas Industriales Tipo Irving MULTI REJILLA	58.5	6	3/16	4.8	2	50.8	100	20.7	96.2
Rejillas Industriales Tipo Irving MULTI REJILLA	58.5	6	3/16	4.8	2 1/4	57.1	100	20.7	107.8
Rejillas Industriales Tipo Irving MULTI REJILLA	58.5	6	3/16	4.8	2 1/2	63.5	100	20.7	119.4

TABLA DE CONVERSIONES MÉTRICAS (MEDIDAS DECIMALES - INGLESAS)

Unidad	equivalencia	Unidad
1 centímetro	10.00	milímetro
1 pulgada	2.54	centímetro
	25.4	milímetro
1 metro	100.00	centímetro
	1.09	yardas
	3.28	pies
	39.37	pulgadas
1 kilómetro	1,000.00	metros
	1,093.61	yardas
	0.62137	millas terrestres
1 pie	30.48	centímetro
	12.00	pulgadas
1 yarda	3.00	pies
	36.00	pulgadas
	91.44	centímetro
1 milla terrestre	1,609.30	metros
1 milla marina	1,852.00	metros
1 vara	3.00	pies
	36.00	pulgadas
	91.44	centímetro
1 legua	3.00	milas terrestres
	5,556.00	metros

Abreviaturas:

Unidades de medidas métricas

Unidad	Abreviatura	Símbolo
metro	m	m
centímetro	cm	cm
milímetro	mm	mm
kilómetro	km	km

Unidades de medidas inglesas

Unidad	Abreviatura	Símbolo
pulgada (inch)	in	"
pie (foot)	ft	'
yarda	yd	yd
milla	mi	mi

Tabla de Equivalencias Fracciones - Milímetros - Pulgada

FRACC	mm	pulg
1	25.400	1.000
1/2	12.700	0.500
1/4	6.350	0.250
3/4	19.050	0.750

FRACC	mm	pulg
1/8	3.175	0.125
3/8	9.525	0.375
5/8	15.875	0.625
7/8	22.225	0.875

FRACC	mm	pulg
1/16	1.588	0.063
3/16	4.763	0.188
5/16	7.938	0.313
7/16	11.113	0.438
9/16	14.288	0.563
11/16	17.463	0.688
13/16	20.638	0.813
15/16	23.813	0.938

FRACC	mm	pulg
1/32	0.794	0.031
3/32	2.381	0.094
5/32	3.969	0.156
7/32	5.556	0.219
9/32	7.144	0.281
11/32	8.731	0.344
13/32	10.319	0.406
15/32	11.906	0.469
17/32	13.494	0.531
19/32	15.081	0.594
21/32	16.669	0.656
23/32	18.256	0.719
25/32	19.844	0.781
27/32	21.431	0.844
29/32	23.019	0.906
31/32	24.606	0.969

FRACC	mm	pulg
1/64	0.397	0.016
3/64	1.191	0.047
5/64	1.984	0.078
7/64	2.778	0.109
9/64	3.572	0.141
11/64	4.366	0.172
13/64	5.159	0.203
15/64	5.953	0.234
17/64	6.747	0.266
19/64	7.541	0.297
21/64	8.334	0.328
23/64	9.128	0.359
25/64	9.922	0.391
27/64	10.716	0.422
29/64	11.509	0.453
31/64	12.303	0.484
33/64	13.097	0.516
35/64	13.891	0.547
37/64	14.684	0.578
39/64	15.478	0.609
41/64	16.272	0.641
43/64	17.066	0.672
45/64	17.859	0.703
47/64	18.653	0.734
49/64	19.447	0.766
51/64	20.241	0.797
53/64	21.034	0.828
55/64	21.828	0.859
57/64	22.622	0.891
59/64	23.416	0.922
61/64	24.209	0.953
63/64	25.003	0.984

TABLA DE EQUIVALENCIAS pulg-cm-mm-pie

pulgadas	centímetros	milímetros	pie	pulgadas	centímetros	milímetros	pie
(in - inch - pulg - ")	cm	mm	(')	(in - inch - pulg - ")	cm	mm	(')
1	2.54	25.40	0.08	26	66.04	660.40	2.17
2	5.08	50.80	0.17	27	68.58	685.80	2.25
3	7.62	76.20	0.25	28	71.12	711.20	2.33
4	10.16	101.60	0.33	29	73.66	736.60	2.42
5	12.70	127.00	0.42	30	76.20	762.00	2.50
6	15.24	152.40	0.50	31	78.74	787.40	2.58
7	17.78	177.80	0.58	32	81.28	812.80	2.67
8	20.32	203.20	0.67	33	83.82	838.20	2.75
9	22.86	228.60	0.75	34	86.36	863.60	2.83
10	25.40	254.00	0.83	35	88.90	889.00	2.92
11	27.94	279.40	0.92	36	91.44	914.40	3.00
12	30.48	304.80	1.00	37	93.98	939.80	3.08
13	33.02	330.20	1.08	38	96.52	965.20	3.17
14	35.56	355.60	1.17	39	99.06	990.60	3.25
15	38.10	381.00	1.25	40	101.60	1,016.00	3.33
16	40.64	406.40	1.33	41	104.14	1,041.40	3.42
17	43.18	431.80	1.42	42	106.68	1,066.80	3.50
18	45.72	457.20	1.50	43	109.22	1,092.20	3.58
19	48.26	482.60	1.58	44	111.76	1,117.60	3.67
20	50.80	508.00	1.67	45	114.30	1,143.00	3.75
21	53.34	533.40	1.75	46	116.84	1,168.40	3.83
22	55.88	558.80	1.83	47	119.38	1,193.80	3.92
23	58.42	584.20	1.92	48	121.92	1,219.20	4.00
24	60.96	609.60	2.00	49	124.46	1,244.60	4.08
25	63.50	635.00	2.08	50	127.00	1,270.00	4.17

CALIBRES DE ACERO AL CARBÓN

TABLA DE EQUIVALENCIAS CALIBRE - mm - pulg Y PESO

Nota: El peso es calculado considerando una densidad del acero de 7.85 gr / cm3.

Calibre	Espesor mm	Espesor pulg	Peso (kg/m2)	Calibre	Espesor mm	Espesor pulg	Peso (kg/m2)
1/2”	12.70	0.5000	99.695	16	1.52	0.0598	11.932
7/16”	11.11	0.4375	87.214	17	1.37	0.0538	10.755
3/8”	9.53	0.3750	74.811	18	1.21	0.0478	9.499
5/16”	7.94	0.3125	62.329	19	1.06	0.0418	8.321
1/4”	6.35	0.2500	49.848	20	0.91	0.0359	7.144
3	6.07	0.2391	47.650	21	0.84	0.0329	6.594
4	5.69	0.2242	44.667	1/32”	0.79	0.0312	6.202
5	5.31	0.2092	41.684	22	0.76	0.0299	5.966
6	4.94	0.1943	38.779	23	0.68	0.0269	5.338
3/16”	4.76	0.1875	37.366	24	0.61	0.0239	4.789
7	4.55	0.1793	35.718	25	0.53	0.0209	4.161
8	4.18	0.1644	32.813	26	0.45	0.0179	3.533
9	3.80	0.1495	29.830	27	0.42	0.0164	3.297
10	3.42	0.1345	26.847	1/64”	0.40	0.0156	3.140
1/8”	3.18	0.1250	24.963	28	0.38	0.0149	2.983
11	3.04	0.1196	23.864	29	0.34	0.0135	2.669
12	2.66	0.1046	20.881	30	0.30	0.0120	2.355
13	2.28	0.0897	17.898	31	0.27	0.0105	2.120
14	1.90	0.0747	14.915	32	0.25	0.0097	1.963
15	1.71	0.0673	13.424	33	0.23	0.0090	1.806
1/16”	1.59	0.0625	12.482	34	0.21	0.0082	1.649

GRUDISA

Rejillas Desplegados
Perforados Mallas

ATENCIÓN A CLIENTES

55 7093 5291
55 7093 6602
55 4149 7112
ventas@grudisa.com.mx
Grudisa Rejilla Louver

Colonia Granjas Esmeralda
Iztapalapa, 09810
CDMX MÉXICO
grudisa.net

https://www.grudisa.net/